

PARTE II								USCITE
GESTIONE DEI RESIDUI					GESTIONE DI CASSA			TOTALE RESIDUI FINE ESERCIZIO
INIZIO ESERCIZIO	PAGATO	DA PAGARE	TOTALI	VARIAZIONI	PREVISIONI	PAGAMENTI	DIFFERENZE RISPETTO PREVISIONI	
0	0	0	0	0	1.000.000	0	-1.000.000	0
0	0	0	0	0	1.000.000	0	-1.000.000	0
34.606.953	28.699.975	5.906.978	34.606.953	0	125.000.000	50.500.000	-74.500.000	15.406.978
34.606.953	28.699.975	5.906.978	34.606.953	0	125.000.000	50.500.000	-74.500.000	15.406.978
195.000	195.000	0	195.000	0	2.000.000	493.900	-1.506.100	0
195.000	195.000	0	195.000	0	2.000.000	493.900	-1.506.100	0
0	0	0	0	0	5.000.000	0	-5.000.000	0
0	0	0	0	0	7.000.000	0	-7.000.000	0
0	0	0	0	0	50.000.000	0	-50.000.000	0
0	0	0	0	0	0	0	0	0
0	0	0	0	0	62.000.000	0	-62.000.000	0
3.028.313.062	424.702.199	2.593.707.242	3.018.409.441	-9.903.621	4.949.464.000	1.395.166.485	-3.554.297.515	2.859.482.587

ESPOSIZIONE NAZIONALE QUADRIENNALE D'ARTE DI ROMA		CONSUNTIVO 2000						
		GESTIONE DI COMPETENZA 2000						
		PREVISIONI			SOMME ACCERTATE			
CODICE	DENOMINAZIONE CAPITOLO	INIZIALI	VARIAZIONI	DEFINITIVE	PAGATE	DA PAGARE	TOTALE	DIFF.SOMME ACCERTATE E PREVISIONI
	TITOLO II - SPESE IN CONTO CAPITALE							
	CATEGORIA 11 - ACQUISIZIONE DI BENI DI USO DUREVOLE ED OPERE IMMOBILIARI							
	TOTALE CATEGORIA 11	0	0	0	0	0	0	0
	CATEGORIA 12 - ACQUISIZIONE DI IMMOBILIZZAZIONI TECNICHE							
2.12.01.0	Acquisto di mobili, attrezzi e macchine per ufficio	10.000.000	5.000.000	15.000.000	9.719.182	0	9.719.182	-5.280.818
2.12.02.0	Acquisto di impianti attrezzature e macchinari	10.000.000	10.000.000	20.000.000	9.996.000	2.479.700	12.475.700	-7.524.300
	TOTALE CATEGORIA 12	20.000.000	15.000.000	35.000.000	19.715.182	2.479.700	22.194.882	-12.805.118
	CATEGORIA 13 - PARTECIPAZIONE E ACQUISTO DI VALORI MOBILIARI							
	TOTALE CATEGORIA 13	0	0	0	0	0	0	0
	CATEGORIA 14 - CONCESSIONE DI CREDITI ED ANTICIPAZIONI							
2.14.01.0	Fondo accantonamento TFR	26.000.000	-3.600.000	22.400.000	8.514.067	13.281.000	21.795.067	-604.933
2.14.02.0	Erogazione di mutui ipotecari al personale dipendente	100.000.000	-100.000.000	0	0	0	0	0
2.14.03.0	Concessione di prestiti al personale dipendente	50.000.000	0	50.000.000	30.000.000	0	30.000.000	-20.000.000
2.14.04.0	Depositi a cauzione	30.000.000	-30.000.000	0	0	0	0	0
	TOTALE CATEGORIA 14	206.000.000	-133.600.000	72.400.000	38.514.067	13.281.000	51.795.067	-20.604.933
	CATEGORIA 15 - INDENNITA' DI ANZIANITA' E SIMILARI AL PERSONALE CESSATO DAL SERVIZIO							
2.15.01.0	Indennità di anzianità al personale di ruolo cessato dal servizio	7.500.000	11.000.000	18.500.000	15.605.067	0	15.605.067	-2.894.933
2.15.02.0	Indennità di anzianità al personale straordinario cessato dal servizio	1.000.000	-1.000.000	0	0	0	0	0
	TOTALE CATEGORIA 15	8.500.000	10.000.000	18.500.000	15.605.067	0	15.605.067	-2.894.933

PARTE II								USCITE
GESTIONE DEI RESIDUI					GESTIONE DI CASSA			TOTALE RESIDUI FINE ESERCIZIO
INIZIO ESERCIZIO	PAGATO	DA PAGARE	TOTALI	VARIAZIONI	PREVISIONI	PAGAMENTI	DIFFERENZE RISPETTO PREVISIONI	
30.531.200	30.531.200	0	30.531.200	0	46.000.000	40.250.382	-5.749.618	0
3.924.480	3.924.480	0	3.924.480	0	24.000.000	13.920.480	-10.079.520	2.479.700
34.455.680	34.455.680	0	34.455.680	0	70.000.000	54.170.862	-15.829.138	2.479.700
96.681.019	7.091.000	89.590.019	96.681.019	0	18.500.000	15.605.067	-2.894.933	102.871.019
0	0	0	0	0	0	0	0	0
0	0	0	0	0	50.000.000	30.000.000	-20.000.000	0
0	0	0	0	0	0	0	0	0
96.681.019	7.091.000	89.590.019	96.681.019	0	68.500.000	45.605.067	-22.894.933	102.871.019
0		0	0	0	18.500.000	15.605.067	-2.894.933	0
0	0	0	0	0	0	0	0	0
0	0	0	0	0	18.500.000	15.605.067	-2.894.933	0

ESPOSIZIONE NAZIONALE QUADRIENNALE D'ARTE DI ROMA		CONSUNTIVO 2000						
		GESTIONE DI COMPETENZA 2000						
		PREVISIONI			SOMME ACCERTATE			
CODICE	DENOMINAZIONE CAPITOLO	INIZIALI	VARIAZIONI	DEFINITIVE	PAGATE	DA PAGARE	TOTALE	DIFF.SOMME ACCERTATE E PREVISIONI
	TOTALE TITOLO II	234.500.000	-108.600.000	125.900.000	73.834.316	15.760.700	89.595.016	-36.304.984
	TITOLO III - ESTINZIONE DI MUTUI ED ANTICIPAZIONI							
	CATEGORIA 16 - RIMBORSI DI MUTUI							
	TOTALE CATEGORIA 16	0	0	0	0		0	0
	CATEGORIA 17 - RIMBORSI DI ANTICIPAZIONI PASSIVE							
	TOTALE CATEGORIA 17	0	0	0	0		0	0
	CATEGORIA 18 - RIMBORSI DI OBBLIGAZIONI							
	TOTALE CATEGORIA 18	0	0	0	0		0	0
	CATEGORIA 19 - RESTITUZIONE ALLE GESTIONI AUTONOME DI ANTICIPAZIONI							
	TOTALE CATEGORIA 19	0	0	0	0		0	0
	CATEGORIA 20 - ESTINZIONE DEBITI DIVERSI							
	TOTALE CATEGORIA 20	0	0	0	0		0	0
	TOTALE TITOLO III	0	0	0	0		0	0
	TITOLO IV - PARTITE DI GIRO							
	CATEGORIA 21 - SPESE AVENTI NATURA DI PARTITA DI GIRO							
4.21.01.0	Ritenute erariali	200.000.000	10.000.000	210.000.000	140.040.184	14.122.418	154.162.602	-55.837.398
4.21.02.0	Ritenute previdenziali e assistenziali	47.000.000	-7.000.000	40.000.000	28.488.988	4.241.495	32.730.483	-7.269.517
4.21.03.0	Fondo Cassa interna	3.000.000	0	3.000.000	3.000.000	0	3.000.000	0

PARTE II								USCITE
GESTIONE DEI RESIDUI					GESTIONE DI CASSA			TOTALE RESIDUI FINE ESERCIZIO
INIZIO ESERCIZIO	PAGATO	DA PAGARE	TOTALI	VARIAZIONI	PREVISIONI	PAGAMENTI	DIFFERENZE RISPETTO PREVISIONI	
131.136.699	41.546.680	89.590.019	131.136.699	0	157.000.000	115.380.996	-41.619.004	105.350.719
13.785.124	13.779.000	0	13.779.000	-6.124	215.000.000	153.819.184	-61.180.816	14.122.418
4.471.025	4.471.025	0	4.471.025	0	41.000.000	32.960.013	-8.039.987	4.241.495
0	0	0	0	0	3.000.000	3.000.000	0	0

ESPOSIZIONE NAZIONALE QUADRIENNALE D'ARTE DI ROMA		CONSUNTIVO 2000						
		GESTIONE DI COMPETENZA 2000						
		PREVISIONI			SOMME ACCERTATE			
CODICE	DENOMINAZIONE CAPITOLO	INIZIALI	VARIAZIONI	DEFINITIVE	PAGATE	DA PAGARE	TOTALE	DIFF.SOMME ACCERTATE E PREVISIONI
4.21.04.0	Entrate per manifestazioni organizzate dall'Ente per conto terzi	10.000.000	-10.000.000	0	0	0	0	0
4.21.05.0	Parite in conto sospesi	30.000.000	20.000.000	50.000.000	13.548.367	404.627	13.952.994	-36.047.006
	TOTALE CATEGORIA 21	290.000.000	13.000.000	303.000.000	185.077.539	18.768.540	203.846.079	-99.153.921
	TOTALE TITOLO IV	290.000.000	13.000.000	303.000.000	185.077.539	18.768.540	203.846.079	-99.153.921
	RIEPILOGO TITOLI							
	TITOLO I - SPESE CORRENTI	2.518.900.000	-909.136.000	1.609.764.000	970.464.286	265.775.345	1.236.239.631	-373.524.369
	TITOLO II - SPESE IN CONTO CAPITALE	234.500.000	-108.600.000	125.900.000	73.834.316	15.760.700	89.595.016	-36.304.984
	TITOLO III - ESTINZIONE DI MUTUI ED ANTICIPAZIONI	0	0	0	0	0	0	0
	TITOLO IV - PARTITE DI GIRO	290.000.000	13.000.000	303.000.000	185.077.539	18.768.540	203.846.079	-99.153.921
	TOTALE GENERALE DELLE SPESE	3.043.400.000	-1.004.736.000	2.038.664.000	1.229.376.141	300.304.585	1.529.680.726	-508.983.274
	AVANZO FINANZIARIO						311.269.314	
	TOTALE A PAREGGIO						1.840.950.040	

PARTE II								USCITE
GESTIONE DEI RESIDUI					GESTIONE DI CASSA			TOTALE RESIDUI FINE ESERCIZIO
INIZIO ESERCIZIO	PAGATO	DA PAGARE	TOTALI	VARIAZIONI	PREVISIONI	PAGAMENTI	DIFFERENZE RISPETTO PREVISIONI	
3.800.000	3.800.000	0	3.800.000	0	4.000.000	3.800.000	-200.000	0
4.648.567	4.648.567	0	4.648.567	0	50.000.000	18.196.934	-31.803.066	404.627
26.704.716	26.698.592	0	26.698.592	-6.124	313.000.000	211.776.131	-101.223.869	18.768.540
26.704.716	26.698.592	0	26.698.592	-6.124	313.000.000	211.776.131	-101.223.869	18.768.540
3.028.313.062	424.702.199	2.593.707.242	3.018.409.441	-9.903.621	4.949.464.000	1.395.166.485	-3.554.297.515	2.859.482.587
131.136.699	41.546.680	89.590.019	131.136.699	0	157.000.000	115.380.996	-41.619.004	105.350.719
0	0	0	0	0	0	0	0	0
26.704.716	26.698.592	0	26.698.592	-6.124	313.000.000	211.776.131	-101.223.869	18.768.540
3.186.154.477	492.947.471	2.683.297.261	3.176.244.732	-9.909.745	5.419.464.000	1.722.323.612	-3.697.140.388	2.983.601.846

ESPOSIZIONE NAZIONALE QUADRIENNALE D'ARTE DI ROMA		CONTO ECONOMICO DELL'ESERCIZIO	
Parte Prima			
ENTRATE E SPESE FINANZIARIE CORRENTI			
TITOLO I - ENTRATE CONTRIBUTIVE		TITOLO I - SPESE CORRENTI	
CATEGORIA 1 - ALIQUOTE CONTRIBUTIVE A CARICO DEI DATORI DI LAVORO E/O DEGLI ISCRITTI	---	CATEGORIA 1 - SPESE PER GLI ORGANI DELL'ENTE	117.943.539
CATEGORIA 2 - QUOTE DI PARTECIPAZIONE DEGLI ISCRITTI ALL'ONERE DI SPECIFICHE GESTIONI	---	CATEGORIA 2 - ONERI PER IL PERSONALE IN ATTIVITA' DI SERVIZIO	463.599.088
		CATEGORIA 3 - ONERI PER IL PERSONALE IN QUIESCENZA	---
TITOLO II - ENTRATE DERIVANTI DA TRASFERIMENTI CORRENTI		CATEGORIA 4 - SPESE PER L'ACQUISTO BENI DI CONSUMO E SERVIZI	491.107.779
CATEGORIA 3 - TRASFERIMENTI DA PARTE DELLO STATO	1.520.000.000	CATEGORIA 5 - SPESE PER PRESTAZIONI ISTITUZIONALI	127.990.300
CATEGORIA 4 - TRASFERIMENTI DA PARTE DELLE REGIONI	---	CATEGORIA 6 - TRASFERIMENTI PASSIVI	4.000.000
CATEGORIA 5 - TRASFERIMENTI DA PARTE DEI COMUNI E DELLE PROVINCE	50.000.000	CATEGORIA 7 - ONERI FINANZIARI	0
CATEGORIA 6 - TRASFERIMENTI DA PARTE DI ALTRI ENTI DEL SETTORE PUBBLICO	---	CATEGORIA 8 - ONERI TRIBUTARI	31.300.025
		CATEGORIA 9 - POSTE CORRETTIVE E COMPENSATIVE DI ENTRATE CORRENTI	298.900
TITOLO III - ALTRE ENTRATE		CATEGORIA 10 - SPESE NON CLASSIFICABILI IN ALTRE VOCI	0
CATEGORIA 7 - ENTRATE DERIVANTI DALLA VENDITA DI BENI E DA PRESTAZIONI DI SERVIZI	15.762.000		
CATEGORIA 8 - REDDITI E PROVENTI PATRIMONIALI	864.021		
CATEGORIA 9 - POSTE CORRETTIVE E COMPENSATIVE DI SPESE CORRENTI	2.211.784		
CATEGORIA 10 - ENTRATE NON CLASSIFICABILI IN ALTRE VOCI	17.500.000		
(1) TOTALE PARTE PRIMA	1.606.337.805	(1) TOTALE PARTE PRIMA	1.236.239.631



## ESPOSIZIONE NAZIONALE QUADRIENNALE D'ARTE DI ROMA

## CONTO ECONOMICO DELL'ESERCIZIO

## Parte Seconda

## COMPONENTI CHE NON DANNO LUOGO A MOVIMENTI FINANZIARI

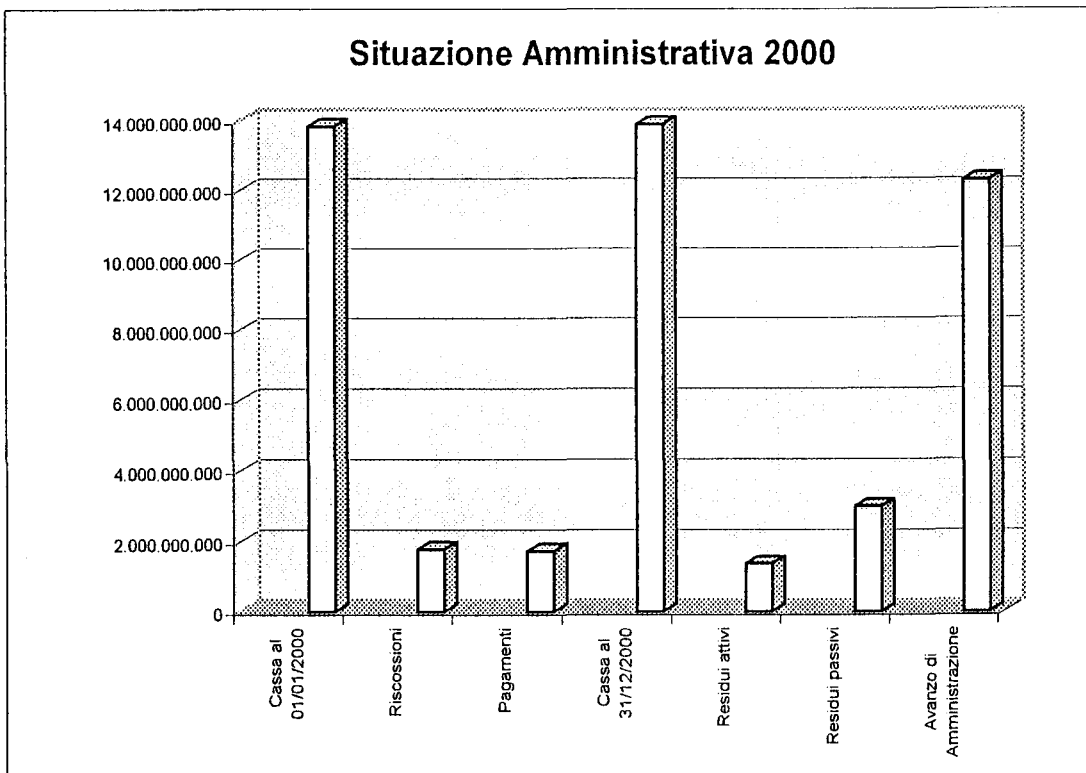
A - ENTRATE ACCERTATE IN PRECEDENTI ESERCIZI DI PERTINENZA DELL'ESERCIZIO		A - SPESE DI COMPETENZA IMPEGNATE IN PRECEDENTI ESERCIZI	
TOTALE	---	TOTALE	---
B - PRODUZIONE E MOVIMENTI INTERNI		B - PRODUZIONE E MOVIMENTI INTERNI	
TOTALE	---	TOTALE	---
C - TRASFERIMENTI ATTIVI IN NATURA (OBLAZIONI, LASCITI, DONAZIONI IN NATURA)		C - TRASFERIMENTI ATTIVI IN NATURA (OBLAZIONI, LASCITI, DONAZIONI IN NATURA)	
TOTALE	---	TOTALE	---
D - VARIAZIONI PATRIMONIALI STRAORDINARIE	7.270.550	D - AMMORTAMENTI E DEPERIMENTI	
SOPRAVVENIENZE ATTIVE	---	IMPIANTI, ATTREZZATURE E MACCHINARI	132.790.501
INSUSSISTENZE PASSIVE	9.909.745	MOBILI, ARREDI E MACCHINE DI UFFICIO	68.337.170
TOTALE	17.180.295	TOTALE	201.127.671
E - SPESE IMPEGNATE DI COMPETENZA DI SUCCESSIVI ESERCIZI		E - SVALUTAZIONI E DEPREZZAMENTI	
		DEPREZZAMENTO MOBILI, ARREDI E MACCHINE DI UFFICIO	---
		TOTALE	---
		F - ACCANTONAMENTI PER ONERI PRESUNTI DI COMPETENZA	
		IMPOSTE E TASSE DA REGOLARE	--
		ACCANTONAMENTI DIVERSI	--
TOTALE	0	TOTALE	---

ESPOSIZIONE NAZIONALE QUADRIENNALE D'ARTE DI ROMA		CONTO ECONOMICO DELL'ESERCIZIO	
Parte Seconda			
COMPONENTI CHE NON DANNO LUOGO A MOVIMENTI FINANZIARI			
		G - QUOTA DELL'ESERCIZIO PER L'ADEGUAMENTO DEL FONDO INDENNITA' ANZIANITA' DEL PERSONALE	
		QUOTA PER POLIZZA INA PREVIDENZA IMPIEGATI	---
		QUOTA IN REGIME ORDINARIO	21.795.067
		<b>TOTALE</b>	<b>21.795.067</b>
		H - VARIAZIONI PATRIMONIALI STRAORDINARIE	89.385.461
		SOPRAVVENIENZE PASSIVE	---
		INSUSSISTENZE ATTIVE	186.870
		<b>TOTALE</b>	<b>89.572.331</b>
		I - ENTRATE ACCERTATE NELL'ESERCIZIO DI PERTINENZA DI SUCCESSIVI ESERCIZI	
			---
		<b>TOTALE</b>	<b>0</b>
		<b>TOTALE PARTE SECONDA (2)</b>	<b>312.495.069</b>
		<b>TOTALE GENERALE (1+2)</b>	<b>1.548.734.700</b>
		<b>AVANZO ECONOMICO</b>	<b>74.783.400</b>
		<b>TOTALE A PAREGGIO</b>	<b>1.623.518.100</b>
<b>TOTALE PARTE SECONDA (2)</b>	17.180.295		
<b>TOTALE GENERALE (1+2)</b>	1.623.518.100		
<b>DISAVANZO ECONOMICO</b>	0		
<b>TOTALE A PAREGGIO</b>	1.623.518.100		

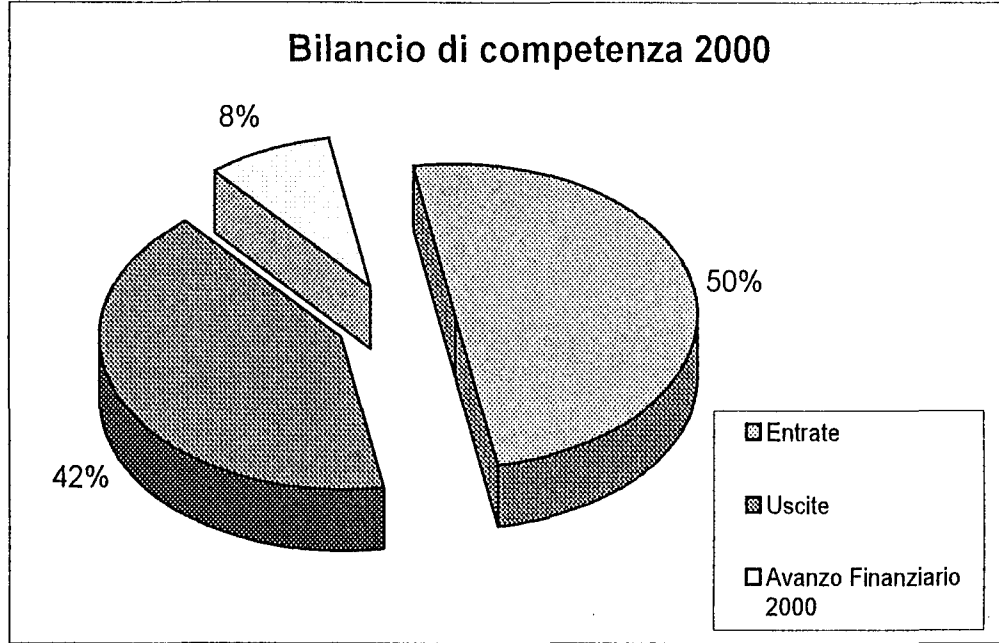
ESPOSIZIONE NAZIONALE QUADRIENNALE D'ARTE DI ROMA					SITUAZIONE PATRIMONIALE				
ATTIVITA'	CONSISTENZE		DIFFERENZE		PASSIVITA'	CONSISTENZE		DIFFERENZE	
	AL 1 - 1 - 00	AL 31 - 12 - 00	IN PIU'	IN MENO		AL 1 - 1 - 00	AL 31 - 12 - 00	IN PIU'	IN MENO
<b>Disponibilità liquide</b>					<b>Debiti di tesoreria</b>				
Cassa	---	---	---	---		---	---	---	---
Banca (c/o Ministero Tesoro)	13.843.109.623	13.897.579.607	54.469.984	---		---	---	---	---
Conto corrente postale	183.281	183.281	---	---		---	---	---	---
<b>TOTALE</b>	<b>13.843.292.904</b>	<b>13.897.762.888</b>	<b>54.469.984</b>	<b>0</b>	<b>TOTALE</b>	<b>0</b>	<b>0</b>	<b>0</b>	<b>0</b>
<b>Residui attivi</b>					<b>Debiti di regolamento</b>				
Crediti verso lo Stato e altri Enti	215.000.000	265.000.000	50.000.000	---	In attesa regolamentazione TFR	---	---	---	---
Crediti diversi	1.085.418.343	1.099.387.917	13.969.574	---	Debiti verso lo Stato ed altri Enti	---	---	---	---
<b>TOTALE</b>	<b>1.300.418.343</b>	<b>1.364.387.917</b>	<b>63.969.574</b>	<b>0</b>	Debiti diversi	3.186.154.477	2.983.601.846	---	202.552.631
<b>Crediti bancari e finanziari</b>					<b>TOTALE</b>	<b>3.186.154.477</b>	<b>2.983.601.846</b>	<b>0</b>	<b>202.552.631</b>
Rendimento titoli	---	---	---	---	<b>Debiti bancari e finanziari</b>				
Depositi vincolati						---	---	---	---
<u>Trattamento Fine Rapporto</u>						---	---	---	---
In regime polizza INA	19.793.201	19.793.201	---	---		---	---	---	---
In regime ordinario	110.536.751	132.331.818	21.795.067	---		---	---	---	---
<b>TOTALE</b>	<b>130.329.952</b>	<b>152.125.019</b>	<b>21.795.067</b>	<b>0</b>	<b>TOTALE</b>	<b>0</b>	<b>0</b>	<b>0</b>	<b>0</b>
<b>Crediti finanziari</b>					<b>Rimanenze pass. d'esercizio</b>				
Mutui al personale	---	---	---	---		---	---	---	---
Prestiti al personale	17.136.477	31.975.388	14.838.911	---		---	---	---	---
<b>TOTALE</b>	<b>17.136.477</b>	<b>31.975.388</b>	<b>14.838.911</b>	<b>0</b>		---	---	---	---
<b>Rimanenze att. d'esercizio</b>						---	---	---	---
	---	---	---	---		---	---	---	---
<b>TOTALE</b>	<b>0</b>	<b>0</b>	<b>0</b>	<b>0</b>	<b>TOTALE</b>	<b>0</b>	<b>0</b>	<b>0</b>	<b>0</b>

ESPOSIZIONE NAZIONALE QUADRIENNALE D'ARTE DI ROMA					SITUAZIONE PATRIMONIALE				
ATTIVITA'	CONSISTENZE		DIFFERENZE		PASSIVITA'	CONSISTENZE		DIFFERENZE	
	AL 1 - 1 - 00	AL 31 - 12 - 00	IN PIU'	IN MENO		AL 1 - 1 - 00	AL 31 - 12 - 00	IN PIU'	IN MENO
<b>Investimenti mobiliari</b>					<b>Fondi di accantonamento</b>				
Titoli rendita	---	---	---	---	Trattamento Fine Rapporto				
Altri titoli di credito	---	---	---	---	in regime polizza INA	19.793.201	19.793.201	---	---
<b>TOTALE</b>	<b>0</b>	<b>0</b>	<b>0</b>	<b>0</b>	in regime ordinario	130.844.508	152.639.575	21.795.067	---
<b>Immobili</b>					<b>TOTALE</b>	<b>150.637.709</b>	<b>172.432.776</b>	<b>21.795.067</b>	<b>0</b>
<b>TOTALE</b>	<b>0</b>	<b>0</b>	<b>0</b>	<b>0</b>	<b>Poste rettificative dell'attività</b>				
<b>Immoblizzazioni tecniche</b>					Fondo svalutazione crediti	---	---	---	---
Mobili e macchine ufficio	619.764.837	547.512.048	---	72.252.789	Fondo svalutazione titoli	---	---	---	---
Impianti e attrezzature	926.079.400	931.835.400	5.756.000	---	Fondo ammortamento impianti	514.922.120	648.406.411	133.484.291	---
<b>TOTALE</b>	<b>1.545.844.237</b>	<b>1.479.347.448</b>	<b>5.756.000</b>	<b>72.252.789</b>	Fondo ammortamento mobili e macchine	172.602.936	233.669.556	61.066.620	---
<b>TOTALE ATTIVITA'</b>	<b>16.837.021.913</b>	<b>16.925.598.660</b>	<b>160.829.536</b>	<b>72.252.789</b>	<b>TOTALE</b>	<b>687.525.056</b>	<b>882.075.967</b>	<b>194.550.911</b>	<b>0</b>
<b>Altri costi pluriennali</b>					<b>TOTALE PASSIVITA'</b>	<b>4.024.317.242</b>	<b>4.038.110.589</b>	<b>216.345.978</b>	<b>202.552.631</b>
<b>TOTALE</b>	<b>0</b>	<b>0</b>	<b>0</b>	<b>0</b>	<b>Patrimonio netto</b>				
<b>Deficit patrimoniali</b>					Fondo di dotazione	---	---	---	---
Disavanzo economico esercizi precedenti	7.715.060.056	7.715.060.056	---	---	Avanzo economico esercizio precedente	20.527.764.727	20.527.764.727	---	---
Disavanzo economico dell'esercizio	0	---	0	---	Avanzo economico dell'esercizio	---	74.783.400	74.783.400	---
<b>TOTALE</b>	<b>7.715.060.056</b>	<b>7.715.060.056</b>	<b>0</b>	<b>0</b>	<b>TOTALE</b>	<b>20.527.764.727</b>	<b>20.602.548.127</b>	<b>74.783.400</b>	<b>0</b>
<b>TOTALE A PAREGGIO</b>	<b>24.552.081.969</b>	<b>24.640.658.716</b>	<b>160.829.536</b>	<b>72.252.789</b>	<b>TOTALE A PAREGGIO</b>	<b>24.552.081.969</b>	<b>24.640.658.716</b>	<b>291.129.378</b>	<b>202.552.631</b>
<b>Conti d'ordine</b>					<b>Conti d'ordine</b>				
Conto cauzioni di terzi	6.810.000	11.420.000	4.610.000	---	Conto cauzioni di terzi	6.810.000	11.420.000	4.610.000	---

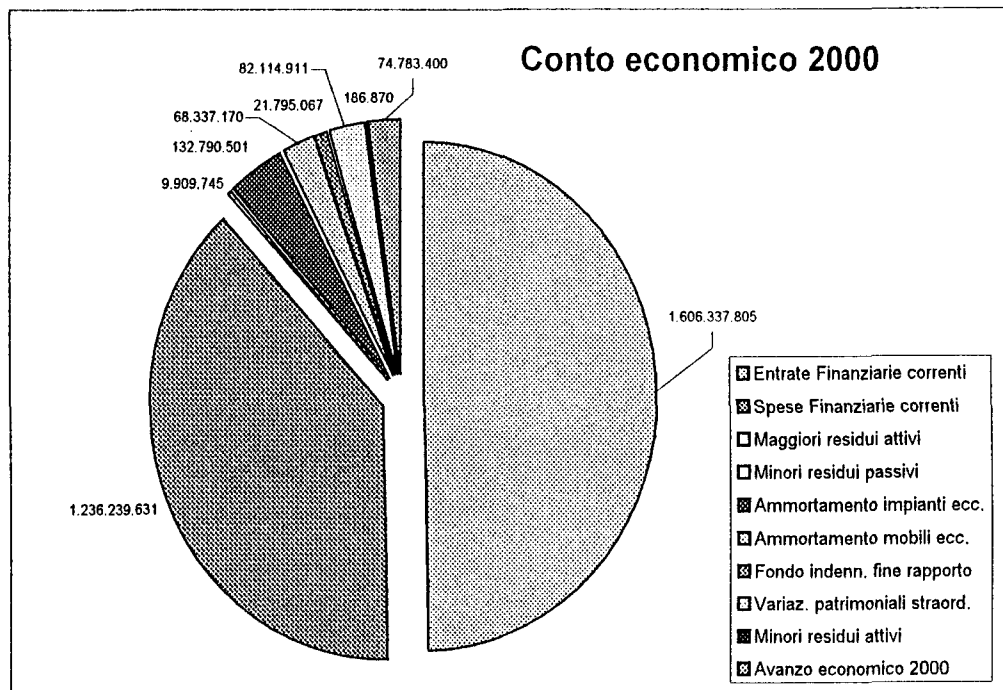
Cassa al 01/01/2000	13.843.109.623
Riscossioni	1.776.793.596
Pagamenti	1.722.323.612
Cassa al 31/12/2000	13.897.579.607
Residui attivi	1.364.387.917
Residui passivi	2.983.601.846
Avanzo di Amministrazione	12.278.365.678



Entrate	1.840.950.040
Uscite	1.529.680.726
Avanzo Finanziario 2	311.269.314



Entrate Finanziarie correnti	1.606.337.805
Spese Finanziarie correnti	1.236.239.631
Maggiori residui attivi	
Minori residui passivi	9.909.745
Ammortamento impianti ecc.	132.790.501
Ammortamento mobili ecc.	68.337.170
Fondo indenn. fine rapporto	21.795.067
Variaz. patrimoniali straord.	82.114.911
Minori residui attivi	186.870
Avanzo economico 2000	74.783.400



**PIANTA ORGANICA DEL PERSONALE DELL'ENTE**

<b>NUOVA CLASSIFICAZIONE PER AREE (C.C.N.L. 1998/2001)</b>	<b>DOTAZIONE</b>	<b>COPERTI</b>	<b>SCOPERTI</b>
C 4	1	1	==
C 3	1	1	==
C 1	2	==	2
B 2	2	1	1
B 1	==	==	==
A 2	==	==	==
A 1	2	2	==
	<b>8</b>	<b>5</b>	<b>3</b>