


Rendiconto Finanziario - Entrate II parte - Esercizio 2002

U.O.: ASSR Ag.Servizi Sanitari Regionali

A.S.S.R.

A.S.S.R.

GESTIONE DEI RESIDUI ATTIVI						GESTIONE DI CASSA				TOTALE residui attivi al termine esercizio	
RESIDUI ALL'INIZIO DELL'ESERCIZIO	RISCOSSI	RIMASTI DA RISCUOTERE	TOTALE	VARIAZIONI		PREVISIONI	RISCOSSIONI	DIFFERENZE RISPETTO PREVISIONI			
				IN +	IN -			IN +	IN -		
.00	.00	.00	.00	.00	.00	.00	51,645.69	34,550.58	.00	17,095.11	.00
.00	.00	.00	.00	.00	.00	.00	51,645.69	34,550.58	.00	17,095.11	.00
27,372.21	10,442.76	12,911.42	23,354.18	.00	4,018.03	40,283.64	10,442.76	.00	29,840.88	12,911.42	
27,372.21	10,442.76	12,911.42	23,354.18	.00	4,018.03	40,283.64	10,442.76	.00	29,840.88	12,911.42	
67,229.31	35,407.58	12,911.42	48,319.00	.00	18,910.31	1,036,115.83	622,396.38	.00	413,719.45	390,095.62	
67,229.31	35,407.58	12,911.42	48,319.00	.00	18,910.31	1,036,115.83	622,396.38	.00	413,719.45	390,095.62	
2,999,374.48	2,196,371.66	778,620.75	2,974,992.41	.00	24,382.07	10,229,092.19	8,580,062.29	.00	1,649,029.90	1,558,542.37	
22,873.82	22,873.82	.00	22,873.82	.00	.00	60,425.46	45,425.58	.00	14,999.88	.00	
.00	.00	.00	.00	.00	.00	.00	.00	.00	.00	.00	
67,229.31	35,407.58	12,911.42	48,319.00	.00	18,910.31	1,036,115.83	622,396.38	.00	413,719.45	390,095.62	
3,089,477.61	2,254,653.06	791,532.17	3,046,185.23	.00	43,292.38	11,325,633.48	9,247,884.25	.00	2,077,749.23	1,948,637.99	
.00	.00	.00	.00	.00	.00	5,474,853.79	.00	.00	5,474,853.79	.00	



Rendiconto Finanziario - Entrate I parte - Esercizio 2002

U.O.: ASSR Ag.Servizi Sanitari Regionali

A.S.S.R.

A.S.S.R.

CAPITOLO		GESTIONE DI COMPETENZA							DIFFERENZE RISPETTO ALLE PREVISIONI	
		PREVISIONI				SOMME ACCERTATE				
		CODICE N.	DENOMINAZIONE	VARIAZIONI			RISOSSE	DA RISCOUTERE		
INIZIALI	IN AUMENTO			IN DIMINUZIONE	DEFINITIVE					
TOTALE GENERALE DELL'ENTRATA		15,859,100.17	3,381,369.10	572,078.31	18,668,390.96	6,993,231.19	1,157,105.82	8,150,337.01	.00	10,518,053.95



Rendiconto Finanziario - Entrate II parte - Esercizio 2002

U.O.: ASSR Ag.Servizi Sanitari Regionali

A.S.S.R.

A.S.S.R.

GESTIONE DEI RESIDUI ATTIVI						GESTIONE DI CASSA				TOTALE residui attivi al termine esercizio
RESIDUI ALL'INIZIO DELL'ESERCIZIO	RISCOSSI	RIMASTI DA RISCUOTERE	TOTALE	VARIAZIONI		PREVISIONI	RISCOSSIONI	DIFFERENZE RISPETTO PREVISIONI		
				IN +	IN -			IN +	IN -	
.00	.00	.00	.00	.00	.00	7,782,418.29	.00	.00	7,782,418.29	.00
3,089,477.61	2,254,653.06	791,532.17	3,046,185.23	.00	43,292.38	24,582,905.56	9,247,884.25	.00	15,335,021.31	1,948,637.99




Rendiconto Finanziario - Spese I parte - Esercizio 2002

U.O.: ASSR Ag.Servizi Sanitari Regionali

A.S.S.R.

A.S.S.R.

CAPITOLO		GESTIONE DI COMPETENZA							DIFFERENZE RISPETTO ALLE PREVISIONI	
		PREVISIONI				SOMME IMPEGNATE				
CODICE N.	DENOMINAZIONE	VARIAZIONI				PAGATE	DA PAGARE	TOTALE	IN +	IN -
		INIZIALI	IN AUMENTO	IN DIMINUZIONE	DEFINITIVE					
TITOLO 1										
SPESE CORRENTI										
CATEGORIA 01										
SPESE PER GLI ORGANI ISTITUZIONALI										
CAPITOLO 001										
INDENNITA' E RIMBORSI AL DIRETTORE										
101001	INDENNITA' E RIMBORSI AL DIRETTORE	193,671.34	.00	.00	193,671.34	190,659.66	1,326.38	191,986.04	.00	1,685.30
Totale CAPITOLO 001		193,671.34	.00	.00	193,671.34	190,659.66	1,326.38	191,986.04	.00	1,685.30
CAPITOLO 002										
INDENNITA' E RIMBORSI AL PRESIDENTE E AI MEMBRI DEL CONSIGLIO DI AMM.NE										
101002	INDENNITA' E RIMBORSI AL PRESIDENTE E AI MEMBRI DEL CONSIGLIO DI AMM.NE	103,291.38	.00	.00	103,291.38	99,090.34	1,436.07	100,526.41	.00	2,764.97
Totale CAPITOLO 002		103,291.38	.00	.00	103,291.38	99,090.34	1,436.07	100,526.41	.00	2,764.97
CAPITOLO 003										
INDENNITA' E RIMBORSI AI MEMBRI DEL COLLEGIO REVISORI DEI CONTI										
101003	INDENNITA' E RIMBORSI AI MEMBRI DEL COLLEGIO REVISORI DEI CONTI	59,392.54	.00	.00	59,392.54	55,835.34	2,955.43	58,790.77	.00	601.77
Totale CAPITOLO 003		59,392.54	.00	.00	59,392.54	55,835.34	2,955.43	58,790.77	.00	601.77




Rendiconto Finanziario - Spese II parte - Esercizio 2002

U.O.: ASSR Ag.Servizi Sanitari Regionali

A.S.S.R.

A.S.S.R.

GESTIONE DEI RESIDUI PASSIVI				GESTIONE DI CASSA						TOTALE residui passivi al termine esercizio
RESIDUI ALL'INIZIO DELL'ESERCIZIO	PAGATI	RIMASTI DA PAGARE	TOTALE	VARIAZIONI		PREVISIONI	PAGAMENTI	DIFFERENZE RISPETTO PREVISIONI		
				IN +	IN -			IN +	IN -	
17.786.37	17.786.37	.00	17.786.37	.00	.00	238.603.09	208.446.03	.00	30.157.06	1.326.38
17.786.37	17.786.37	.00	17.786.37	.00	.00	238.603.09	208.446.03	.00	30.157.06	1.326.38
25.991.65	1.113.35	.00	1.113.35	.00	24.878.30	128.081.31	100.203.69	.00	27.877.62	1.436.07
25.991.65	1.113.35	.00	1.113.35	.00	24.878.30	128.081.31	100.203.69	.00	27.877.62	1.436.07
27.815.96	26.329.09	.00	26.329.09	.00	1.486.87	82.164.43	82.164.43	.00	.00	2.955.43
27.815.96	26.329.09	.00	26.329.09	.00	1.486.87	82.164.43	82.164.43	.00	.00	2.955.43



Rendiconto Finanziario - Spese I parte - Esercizio 2002

U.O.: ASSR Ag.Servizi Sanitari Regionali

A.S.S.R.

A.S.S.R.

CAPITOLO		GESTIONE DI COMPETENZA						DIFFERENZE RISPETTO ALLE PREVISIONI		
		PREVISIONI			SOMME IMPEGNATE					
CODICE N.	DENOMINAZIONE	VARIAZIONI				PAGATE	DA PAGARE	TOTALE	IN +	IN -
		INIZIALI	IN AUMENTO	IN DIMINUZIONE	DEFINITIVE					
TITOLO I										
SPESE CORRENTI										
CATEGORIA 01										
SPESE PER GLI ORGANI ISTITUZIONALI										
CAPITOLO 004										
INDENNITA' E RIMBORSI AL NUCLEO DI VALUTAZIONE										
101004	INDENNITA' E RIMBORSI AL NUCLEO DI VALUTAZIONE	30,987.41	.00	.00	30,987.41	27,000.00	.00	27,000.00	.00	3,987.41
Totale	CAPITOLO 004	30,987.41	.00	.00	30,987.41	27,000.00	.00	27,000.00	.00	3,987.41
Totale	CATEGORIA 01	387,342.67	.00	.00	387,342.67	372,585.34	5,717.88	378,303.22	.00	9,039.45



Rendiconto Finanziario - Spese II parte - Esercizio 2002

U.O.: ASSR Ag.Servizi Sanitari Regionali

A.S.S.R.

A.S.S.R.

GESTIONE DEI RESIDUI PASSIVI				GESTIONE DI CASSA						TOTALE. residui passivi al termine esercizio
RESIDUI ALL'INIZIO DELL'ESERCIZIO	PAGATI	RIMASTI DA PAGARE	TOTALE	VARIAZIONI		PREVISIONI	PAGAMENTI	DIFFERENZE RISPETTO PREVISIONI		
				IN +	IN -			IN +	IN -	
.00	.00	.00	.00	.00	.00	30,987.41	27,000.00	.00	3,987.41	.00
.00	.00	.00	.00	.00	.00	30,987.41	27,000.00	.00	3,987.41	.00
71,593.98	45,228.81	.00	45,228.81	.00	26,365.17	479,836.24	417,814.15	.00	62,022.09	5,717.88



Rendiconto Finanziario - Spese I parte - Esercizio 2002

U.O.: ASSR Ag.Servizi Sanitari Regionali

A.S.S.R.

A.S.S.R.

CAPITOLO		GESTIONE DI COMPETENZA							DIFFERENZE RISPETTO ALLE PREVISIONI	
		PREVISIONI				SOMME IMPEGNATE				
CODICE N.	DENOMINAZIONE	VARIAZIONI			DEFINITIVE	PAGATE	DA PAGARE	TOTALE	IN +	IN -
		INIZIALI	IN AUMENTO	IN DIMINUZIONE						
TITOLO I										
SPESE CORRENTI										
CATEGORIA 02										
SPESE PER IL PERSONALE										
CAPITOLO 001										
RIMBORSO ENTI APPARTENENZA TRATTAMENTO FONDAMENTALE PER.LE COMANDATO										
102001	RIMBORSO ENTI APPARTENENZA TRATTAMENTO FONDAMENTALE PER.LE COMANDATO	154,937.06	.00	.00	154,937.06	125,174.35	4,593.76	129,768.11	.00	25,168.95
Totale CAPITOLO 001		154,937.06	.00	.00	154,937.06	125,174.35	4,593.76	129,768.11	.00	25,168.95
CAPITOLO 002										
STIPENDI AL PERSONALE A CONTRATTO NON DIRIGENTE										
102002	STIPENDI AL PERSONALE A CONTRATTO NON DIRIGENTE	929,622.42	.00	.00	929,622.42	557,800.98	43,366.00	601,166.98	.00	328,455.44
Totale CAPITOLO 002		929,622.42	.00	.00	929,622.42	557,800.98	43,366.00	601,166.98	.00	328,455.44
CAPITOLO 003										
RETRIBUZIONE AL PERSONALE DIRIGENTE										
102003	RETRIBUZIONE AL PERSONALE DIRIGENTE	488,051.76	.00	.00	488,051.76	143,565.75	9,953.15	153,518.90	.00	334,532.86
Totale CAPITOLO 003		488,051.76	.00	.00	488,051.76	143,565.75	9,953.15	153,518.90	.00	334,532.86




Rendiconto Finanziario - Spese II parte - Esercizio 2002

U.O.: ASSR Ag.Servizi Sanitari Regionali

A.S.S.R.

A.S.S.R.

GESTIONE DEI RESIDUI PASSIVI						GESTIONE DI CASSA				TOTALE residui passivi al termine esercizio	
RESIDUI ALL'INIZIO DELL'ESERCIZIO	PAGATI	RIMASTI DA PAGARE	TOTALE	VARIAZIONI		PREVISIONI	PAGAMENTI	DIFFERENZE RISPETTO PREVISIONI			
				IN +	IN -			IN +	IN -		
.00	.00	.00	.00	.00	.00	.00	154,937.07	125,174.35	.00	29,762.72	4,593.76
.00	.00	.00	.00	.00	.00	.00	154,937.07	125,174.35	.00	29,762.72	4,593.76
.00	.00	.00	.00	.00	.00	.00	929,622.42	557,800.98	.00	371,821.44	43,366.00
.00	.00	.00	.00	.00	.00	.00	929,622.42	557,800.98	.00	371,821.44	43,366.00
.00	.00	.00	.00	.00	.00	.00	488,051.77	143,565.75	.00	344,486.02	9,953.15
.00	.00	.00	.00	.00	.00	.00	488,051.77	143,565.75	.00	344,486.02	9,953.15




Rendiconto Finanziario - Spese I parte - Esercizio 2002

U.O.: ASSR Ag.Servizi Sanitari Regionali

A.S.S.R.

A.S.S.R.

CAPITOLO		GESTIONE DI COMPETENZA							DIFFERENZE RISPETTO ALLE PREVISIONI	
		PREVISIONI				SOMME IMPEGNATE				
		CODICE N.	DENOMINAZIONE	VARIAZIONI			PAGATE	DA PAGARE		
INIZIALI	IN AUMENTO			IN DIMINUZIONE	DEFINITIVE					
TITOLO I										
SPESE CORRENTI										
CATEGORIA 02										
SPESE PER IL PERSONALE										
CAPITOLO 004										
COMPENSI PER IL LAVORO STRAORDINARIO AL PERSONALE										
102004	COMPENSI PER IL LAVORO STRAORDINARIO AL PERSONALE	25,822.84	.00	.00	25,822.84	10,543.65	4,949.35	15,493.00	.00	10,329.84
Totale CAPITOLO 004		25,822.84	.00	.00	25,822.84	10,543.65	4,949.35	15,493.00	.00	10,329.84
CAPITOLO 005										
CORSI PER IL PERSONALE, PARTECIPAZIONE ALLE SPESE PER CORSI INDETTI DA ENTI, ISTITUZIONI ED AMMINISTRAZIONI VARIE										
102005	CORSI PER IL PERSONALE, PARTECIPAZIONE ALLE SPESE PER CORSI INDETTI DA ENTI, ISTITUZIONI ED AMMINISTRAZIONI VARIE	180,759.91	.00	.00	180,759.91	23,890.88	8,747.37	32,638.25	.00	148,121.66
Totale CAPITOLO 005		180,759.91	.00	.00	180,759.91	23,890.88	8,747.37	32,638.25	.00	148,121.66
CAPITOLO 006										
ONERI PREVIDENZIALI ED ASSISTENZIALI ED ERARIALI A CARICO DELL'ENTE										
102006	ONERI PREVIDENZIALI ED ASSISTENZIALI ED ERARIALI A CARICO DELL'ENTE	826,331.04	.00	.00	826,331.04	439,870.91	36,460.13	476,331.04		350,000.00
Totale CAPITOLO 006		826,331.04	.00	.00	826,331.04	439,870.91	36,460.13	476,331.04		350,000.00




Rendiconto Finanziario - Spese II parte - Esercizio 2002

U.O.: ASSR Ag.Servizi Sanitari Regionali

A.S.S.R.

A.S.S.R.

GESTIONE DEI RESIDUI PASSIVI						GESTIONE DI CASSA				TOTALE residui passivi al termine esercizio
RESIDUI ALL'INIZIO DELL'ESERCIZIO	PAGATI	RIMASTI DA PAGARE	TOTALE	VARIAZIONI		PREVISIONI	PAGAMENTI	DIFFERENZE RISPETTO PREVISIONI		
				IN +	IN -			IN +	IN -	
1,111.85	1,111.76	.00	1,111.76	.00	.09	26,855.76	11,655.41	.00	15,200.35	4,949.35
1,111.85	1,111.76	.00	1,111.76	.00	.09	26,855.76	11,655.41	.00	15,200.35	4,949.35
27,609.98	25,746.14	.00	25,746.14	.00	1,863.84	188,506.77	49,637.02	.00	138,869.75	8,747.37
27,609.98	25,746.14	.00	25,746.14	.00	1,863.84	188,506.77	49,637.02	.00	138,869.75	8,747.37
35,898.14	9,368.03	.00	9,368.03	.00	26,530.11	828,913.32	449,238.94	.00	379,674.38	36,460.13
35,898.14	9,368.03	.00	9,368.03	.00	26,530.11	828,913.32	449,238.94	.00	379,674.38	36,460.13




Rendiconto Finanziario - Spese I parte - Esercizio 2002

U.O.: ASSR Ag.Servizi Sanitari Regionali

A.S.S.R.

A.S.S.R.

CAPITOLO		GESTIONE DI COMPETENZA							DIFFERENZE RISPETTO ALLE PREVISIONI	
		PREVISIONI				SOMME IMPEGNATE				
CODICE N.	DENOMINAZIONE	VARIAZIONI				PAGATE	DA PAGARE	TOTALE	IN +	IN -
		INIZIALI	IN AUMENTO	IN DIMINUZIONE	DEFINITIVE					
TITOLO I										
SPESE CORRENTI										
CATEGORIA 02										
SPESE PER IL PERSONALE										
CAPITOLO 007										
INDENNITA' E RIMBORSO SPESE DI VIAGGIO PER MISSIONI NAZIONALI ED ESTERE										
102007	INDENNITA' E RIMBORSO SPESE DI VIAGGIO PER MISSIONI NAZIONALI ED ESTERE	87,797.68	52,700.49	24,400.00	116,098.17	19,043.26	5,574.94	24,618.20	.00	91,479.97
Totale CAPITOLO 007		87,797.68	52,700.49	24,400.00	116,098.17	19,043.26	5,574.94	24,618.20	.00	91,479.97
CAPITOLO 008										
CONTRIBUTO MENSA										
102008	CONTRIBUTO MENSA	87,797.67	.00	.00	87,797.67	28,009.04	22,990.96	51,000.00	.00	36,797.67
Totale CAPITOLO 008		87,797.67	.00	.00	87,797.67	28,009.04	22,990.96	51,000.00	.00	36,797.67
CAPITOLO 009										
RIMBORSO ALLE USL PER VISITE DI CONTROLLO - MALATTIA DIPENDENTI										
102009	RIMBORSO ALLE USL PER VISITE DI CONTROLLO - MALATTIA DIPENDENTI	1,549.37	.00	.00	1,549.37	.00	.00	.00	.00	1,549.37
Totale CAPITOLO 009		1,549.37	.00	.00	1,549.37	.00	.00	.00	.00	1,549.37




Rendiconto Finanziario - Spese II parte - Esercizio 2002

U.O.: ASSR Ag.Servizi Sanitari Regionali

A.S.S.R.

A.S.S.R.

GESTIONE DEI RESIDUI PASSIVI						GESTIONE DI CASSA				TOTALE residui passivi al termine esercizio
RESIDUI ALL'INIZIO DELL'ESERCIZIO	PAGATI	RIMASTI DA PAGARE	TOTALE	VARIAZIONI		PREVISIONI	PAGAMENTI	DIFFERENZE RISPETTO PREVISIONI		
				IN +	IN -			IN +	IN -	
563.47	563.47	.00	563.47	.00	.00	118,163.99	19,606.73	.00	98,557.26	5,574.94
563.47	563.47	.00	563.47	.00	.00	118,163.99	19,606.73	.00	98,557.26	5,574.94
2,796.97	2,796.97	.00	2,796.97	.00	.00	89,863.50	30,806.01	.00	59,057.49	22,990.96
2,796.97	2,796.97	.00	2,796.97	.00	.00	89,863.50	30,806.01	.00	59,057.49	22,990.96
.00	.00	.00	.00	.00	.00	1,549.37	.00	.00	1,549.37	.00
.00	.00	.00	.00	.00	.00	1,549.37	.00	.00	1,549.37	.00



Rendiconto Finanziario - Spese I parte - Esercizio 2002

U.O.: ASSR Ag.Servizi Sanitari Regionali

A.S.S.R.

A.S.S.R.

CAPITOLO		GESTIONE DI COMPETENZA							DIFFERENZE RISPETTO ALLE PREVISIONI	
		PREVISIONI				SOMME IMPEGNATE				
CODICE N.	DENOMINAZIONE	VARIAZIONI				PAGATE	DA PAGARE	TOTALE	IN +	IN -
		INIZIALI	IN AUMENTO	IN DIMINUZIONE	DEFINITIVE					
TITOLO I										
SPESE CORRENTI										
CATEGORIA 02										
SPESE PER IL PERSONALE										
CAPITOLO 010										
RETRIBUZIONE AL PERSONALE DI RUOLO NON DIRIGENTE										
102010	RETRIBUZIONE AL PERSONALE DI RUOLO NON DIRIGENTE	619,748.28	.00	.00	619,748.28	227,471.64	38,324.36	265,796.00	.00	353,952.28
Totale	CAPITOLO 010	619,748.28	.00	.00	619,748.28	227,471.64	38,324.36	265,796.00	.00	353,952.28
Totale	CATEGORIA 02	3,402,418.03	52,700.49	24,400.00	3,430,718.52	1,575,370.46	174,960.02	1,750,330.48	.00	1,680,388.04



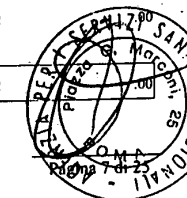
Rendiconto Finanziario - Spese II parte - Esercizio 2002

U.O.: ASSR Ag.Servizi Sanitari Regionali

A.S.S.R.

A.S.S.R.

GESTIONE DEI RESIDUI PASSIVI				GESTIONE DI CASSA						TOTALE residui passivi al termine esercizio
RESIDUI ALL'INIZIO DELL'ESERCIZIO	PAGATI	RIMASTI DA PAGARE	TOTALE	VARIAZIONI		PREVISIONI	PAGAMENTI	DIFFERENZE RISPETTO PREVISIONI		
				IN +	IN -			IN +	IN -	
31,228.75	27,047.17	.00	27,047.17	.00	4,181.58	530,917.69	401,425.01	.00	129,492.68	38,622.16
31,228.75	27,047.17	.00	27,047.17	.00	4,181.58	530,917.69	401,425.01	.00	129,492.68	38,622.16
.00	.00	.00	.00	.00	.00	12,746.85	9,328.66	.00	3,418.19	668.70
.00	.00	.00	.00	.00	.00	12,746.85	9,328.66	.00	3,418.19	668.70
2,226.96	2,226.96	.00	2,226.96	.00	.00	64,523.20	43,758.18	.00	20,765.02	
2,226.96	2,226.96	.00	2,226.96	.00	.00	64,523.20	43,758.18	.00	20,765.02	



Rendiconto Finanziario - Spese I parte - Esercizio 2002

U.O.: ASSR Ag.Servizi Sanitari Regionali

A.S.S.R.

A.S.S.R.

CAPITOLO		GESTIONE DI COMPETENZA							DIFFERENZE RISPETTO ALLE PREVISIONI	
		PREVISIONI				SOMME IMPEGNATE				
		CODICE N.	DENOMINAZIONE	VARIAZIONI			PAGATE	DA PAGARE		
INIZIALI	IN AUMENTO			IN DIMINUZIONE	DEFINITIVE					
TITOLO I										
SPESE CORRENTI										
CATEGORIA 03										
ACQUISTO DI BENI E SERVIZI PER IL FUNZIONAMENTO DELL'ENTE										
CAPITOLO 004										
SPESE PER ILLUMINAZIONE, RISCALDAMENTO, FORZA MOTRICE ED ACQUA										
103004	SPESE PER ILLUMINAZIONE, RISCALDAMENTO, FORZA MOTRICE ED ACQUA	10,329.14	.00	.00	10,329.14	7,138.80	906.48	8,045.28	.00	2,283.86
Totale CAPITOLO 004		10,329.14	.00	.00	10,329.14	7,138.80	906.48	8,045.28	.00	2,283.86
CAPITOLO 005										
SPESE PER TRADUZIONI E INTERPRETARIATO										
103005	SPESE PER TRADUZIONI E INTERPRETARIATO	.00	.00	.00	.00	.00	.00	.00	.00	.00
Totale CAPITOLO 005		.00	.00	.00	.00	.00	.00	.00	.00	.00
CAPITOLO 006										
CANONI PER NOLEGGI E MANUTENZIONE DI ATTREZZATURE PER L'ACQUISIZIONE DI SERVIZI										
103006	CANONI PER NOLEGGI E MANUTENZIONE DI ATTREZZATURE PER L'ACQUISIZIONE DI SERVIZI	154,937.07	.00	8,000.00	146,937.07	81,367.02	33,971.09	115,338.11	.00	31,598.96
Totale CAPITOLO 006		154,937.07	.00	8,000.00	146,937.07	81,367.02	33,971.09	115,338.11	.00	31,598.96

