



C A P I T O L O		G E S T I O N E D I C O M P E T E N Z A								
CODICE	DESCRIZIONE	P R E V I S I O N I				S O M M E I N P E G N A T E			D I F F E R E N Z E R I S P E T T O A L L E P R E V I S I O N I	
		INIZIALI	V A R I A Z I O N I		DEFINITIVE	PAGATE	RIMASTE DA PAGARE	TOTALI IMPEGNI	IN +	IN -
			IN AUMENTO	IN DIMINUZIONE						
		4	5 (7-4)	6 (4-7)	7 (4+5-6)	8	9 (10-8)	10 (8+9)	11 (10-7)	12 (7-10)
212039	- Acquisto macchine, attrezzi scientifici ed attrez. tecniche Conv. Regione Emilia Romagna	2.000.000			2.000.000	1.416.000		1.416.000		584.000
21203E	- Acquisto macchine, attrezzi scientifici, attrezzature tecniche - Progetto PAT - EFORI		8.075.000		8.075.000	3.152.400		3.152.400		4.922.600
21203M	- Acquisto macchine, attrezzi scientifici e tecnici Convenzione P.A.T. MODERNA		6.000.000		6.000.000					6.000.000
212040	- Acquisto macchine e attrezzature agricole	7.000.000	2.244.000	5.500.000	3.744.000	3.744.000		3.744.000		
212046	- Acquisto macchine e attrezzature agricole Prog. I.P.P.O.	12.180.000			12.180.000	12.180.000		12.180.000		
212050	- Acquisto libri e pubblicazioni per la biblioteca	7.000.000		2.000.000	5.000.000	1.409.400	473.000	1.882.400		3.117.600
21205M	- Acquisto libri per biblioteca Convenzione P.A.T. MODERNA		1.000.000		1.000.000					1.000.000
212060	- Ripristino, trasformazione e manutenzione straordinaria impianti, attrezzi e macchine	10.000.000			10.000.000					10.000.000
212070	- Grandi manutenzioni automezzi									
	- Totale Categoria 12 -	61.762.000	64.574.180	7.500.000	118.836.180	77.453.643	473.000	77.926.643		40.909.537
	Cat. 13 - PARTECIPAZIONE ED ACQUISTO VALORI MOBILIARI									
213010	-									
	Cat. 14 - CONCESSIONE DI CREDITI E ANTICIPAZIONI									
214010	- Versamenti presso la Tesoreria Statale									
214020	- Depositi a cauzione									
	Cat. 15 - INDENNITA' DI ANZIANITA' E SIMILARI AL PERSONALE CESSATO DAL SERVIZIO									
215010	-									
	- TOTALE TITOLO 2 -	203.395.340	64.574.180	7.500.000	260.469.520	104.194.674	473.000	104.667.674		155.801.846
	TITOLO 3 - ESTINZIONE DI MUTUI E ANTICIPAZIONI									
	Cat. 16 - RIMBORSI DI MUTUI									
316010	-									
	Cat. 17 - RIMBORSI DI ANTICIPAZIONI PASSIVE									
317010	-									
	Cat. 18 - RIMBORSI DI OBBLIGAZIONI									

PER COPIA CONFORME ALL'ORIGINALE



CAPITOLO CODICE	GESTIONE DEI RESIDUI PASSIVI						GESTIONE DI CASSA				TOTALE DEI RESIDUI PASSIVI AL TERMINE DELL'ESERCIZIO
	RESIDUI ALL'INIZIO DELL'ESERCIZIO	PAGATI	RINASTI DA PAGARE	TOTALI	VARIAZIONI		PREVISIONI	PAGAMENTI	DIFFERENZE RISPETTO ALLE PREVISIONI		
					IN +	IN -			IN +	IN -	
13	14	15 (16-14)	16 (14+15)	17 (16-13)	18 (13-16)	19	20	21 (20-19)	22 (19-20)	23 (9+15)	
212039						2.000.000	1.416.000		584.000		
21203E						8.075.000	3.152.400		4.922.600		
21203M						6.000.000			6.000.000		
212040						3.744.000	3.744.000				
212046						12.180.000	12.180.000				
212050	608.000	135.000	428.000	563.000	45.000	5.608.000	1.544.400		4.063.600	901.000	
21205M						1.000.000			1.000.000		
212060	176.038.363	165.061.918		165.061.918	10.976.445	186.038.363	165.061.918		20.976.445		
212070											
Tot. Cat. 12	176.646.363	165.196.918	428.000	165.624.918	11.021.445	295.482.543	242.650.561		52.831.982	901.000	
213010											
214010											
214020											
215010											
TOT. TIT. 2 TIT. 3	191.946.758	180.199.913	428.000	180.627.913	11.318.845	452.416.278	284.394.587		168.021.691	901.000	
316010											
317010											

PER COPIA CONFORME ALL'ORIGINALE



CAPITOLLO		GESTIONE DI COMPETENZA								
CODICE	DESCRIZIONE	PREVISIONI				SOMME IMPEGNATE			DIFFERENZE RISPETTO ALLE PREVISIONI	
		INIZIALI	VARIAZIONI		DEFINITIVE	PAGATE	RIMASTE DA PAGARE	TOTALI IMPEGNI	IN +	IN -
			IN AUMENTO	IN DIMINUZIONE						
		4	5 (7-4)	6 (4-7)	7 (4+5-6)	8	9 (10-8)	10 (8+9)	11 (10-7)	12 (7-10)
318010	-									
	Cat. 19 - RESTITUZIONI ALLE GESTIONI AUTONOME DI ANTICIPAZIONI									
319010	-									
	Cat. 20 - ESTINZIONE DEBITI DIVERSI									
320010	-									
	TITOLO 4 - PARTITE DI GIRO									
	Cat. 21 - SPESE AVENTI NATURA DI PARTITE DI GIRO									
421010	- Ritenute erariali	50.000.000	10.000.000		60.000.000	56.330.000	295.657	56.625.657		3.374.343
421020	- Ritenute previdenziali e assistenziali	6.000.000			6.000.000	6.000.000		6.000.000		
421030	- Anticipazioni al fondo economato	6.000.000			6.000.000	6.000.000		6.000.000		
421040	- Anticipazioni varie									
421050	- Partite in conto sospeso									
421060	- Restituzione depositi cauzionali a terzi									
	- Totale Categoria 21 -	62.000.000	10.000.000		72.000.000	68.330.000	295.657	68.625.657		3.374.343
	- TOTALE TITOLO 4 -	62.000.000	10.000.000		72.000.000	68.330.000	295.657	68.625.657		3.374.343

PER COPIA CONFORME ALL'ORIGINALE



CAPITOLO CODICE	GESTIONE DEI RESIDUI PASSIVI						GESTIONE DI CASSA				TOTALE DEI RESIDUI PASSIVI AL TERMINE DELL'ESERCIZIO
	RESIDUI ALL'INIZIO DELL'ESERCIZIO	PAGATI	RIMASTI DA PAGARE	TOTALI	VARIAZIONI		PREVISIONI	PAGAMENTI	DIFFERENZE RISPETTO ALLE PREVISIONI		
					IN +	IN -			IN +	IN -	
	13	14	15 (16-14)	16 (14+15)	17 (16-13)	18 (13-16)	19	20	21 (20-19)	22 (19-20)	23 (9+15)
318010											
319010											
320010											
TIT. 4											
421010		9				9	60.000.009	56.330.000		3.670.009	295.657
421020		53.034				53.034	6.053.034	6.000.000		53.034	
421030							6.000.000	6.000.000			
421040											
421050											
421060											
Tot. Cat. 21		53.043				53.043	72.053.043	68.330.000		3.723.043	295.657
TOT. TIT. 4		53.043				53.043	72.053.043	68.330.000		3.723.043	295.657

PER COPIA CONFORME ALL'ORIGINALE

[Handwritten Signature]
 Ufficio Segret. P. Accademia Forestale e Agricola
 TRENTO

PARTE I PAG. 14

C A P I T O L O		G E S T I O N E D I C O M P E T E N Z A								
C O O I C E	D E S C R I Z I O N E	P R E V I S I O N I				S O M M E I M P E G N A T E			D I F F E R E N Z E R I S P E T T O A L L E P R E V I S I O N I	
		I N I Z I A L I	V A R I A Z I O N I		D E F I N I T I V E	P A G A T E	R I M A S T E D A P A G A R E	T O T A L I I M P E G N I	I N +	I N -
			I N A U M E N T O	I N D I M I N U Z I O N E						
		4	5 (7-4)	6 (4-7)	7 (4+5-6)	8	9 (10-8)	10 (8+9)	11 (10-7)	12 (7-10)
	- Riepilogo dei titoli -									
	- TITOLO 1 -	678.008.396	916.562.012	38.344.704	1.556.225.704	570.665.465	175.844.004	746.509.469		809.716.235
	- TITOLO 2 -	203.395.340	64.574.180	7.500.000	260.469.520	104.194.674	473.000	104.667.674		155.801.846
	- TITOLO 4 -	62.000.000	10.000.000		72.000.000	68.330.000	295.657	68.625.657		3.374.343
	- TOTALE GENERALE	943.403.736	991.136.192	45.844.704	1.888.695.224	743.190.139	176.612.661	919.802.800		968.892.424

PER COPIA CONFORME ALL'ORIGINALE



PARTE II PAG. 14

CAPITOLO CODICE	GESTIONE DEI RESIDUI PASSIVI						GESTIONE DI CASSA				TOTALE DEI RESIDUI PASSIVI AL TERMINE DELL'ESERCIZIO										
	RESIDUI ALL'INIZIO DELL'ESERCIZIO	PAGATI	RINASTI DA PAGARE	TOTALI	VARIAZIONI		PREVISIONI	PAGAMENTI	DIFFERENZE RISPETTO ALLE PREVISIONI												
					IN +	IN -			IN +	IN -											
												13	14	15 (16-14)	16 (14+15)	17 (16-13)	18 (13-16)	19	20	21 (20-19)	22 (19-20)
RIEP. TITOLI																					
- TITOLO 1 -	20.519.809	18.315.109	199.300	18.514.409		2.005.400	1.576.745.513	588.980.574													176.043.304
- TITOLO 2 -	191.946.758	180.199.943	428.090	180.627.943		11.318.845	452.416.278	284.394.587													901.000
- TITOLO 4 -	53.043					53.043	72.053.043	68.330.000													295.657
TOTALE GENER.	212.519.610	198.515.022	627.300	199.142.322		13.377.288	2.101.214.834	941.705.161													177.239.961

PER COPIA CONFORME ALL'ORIGINALE



CONTO ECONOMICO PER L'ESERCIZIO 2001

Parte prima: ENTRATE E SPESE FINANZIARIE CORRENTI

TITOLO 1 - ENTRATE CONTRIBUTIVE

Categoria 1 - ALIQUOTE CONTRIBUTIVE A CARICO DEI DATORI DI LAVORO E/O DEGLI ISCRITTI	£.	
Categoria 2 - QUOTE DI PARTECIPAZIONE DEGLI ISCRITTI ALL'ONERE DI SPECIFICHE GESTIONI	£.	

TITOLO 2 - ENTRATE DERIVANTI DA TRASFERIMENTI CORRENTI

Categoria 3 - TRASFERIMENTI DA PARTE DELLO STATO	£.	1.047.893.620
Categoria 4 - TRASFERIMENTI DA PARTE DELLE REGIONI	£.	194.250.000
Categoria 5 - TRASFERIMENTI DA PARTE DEI COMUNI E DELLE PROVINCE	£.	81.600.000
Categoria 6 - TRASFERIMENTI DA PARTE DI ALTRI ENTI DEL SETTORE PUBBLICO	£.	

TITOLO 3 - ALTRE ENTRATE

Categoria 7 - ENTRATE DERIVANTI DALLA VENDITA DI BENI E DALLA PRESTAZIONE DI SERVIZI	£.	
Categoria 8 - REDDITI E PROVENTI PATRIMONIALI	£.	2.569.061
Categoria 9 - POSTE CORRETTIVE E COMPENSATIVE DI SPESE CORRENTI	£.	4.831.701
Categoria 10 - ENTRATE NON CLASSIFICABILI IN ALTRE VOCI	£.	

Totale parte prima £. 1.331.144.382

TITOLO 1 - SPESE CORRENTI

Categoria 1 - SPESE PER GLI ORGANI DELL'ENTE	£.	96.505.050
Categoria 2 - ONERI PER IL PERSONALE IN ATTIVITA' DI SERVIZIO	£.	147.281.833
Categoria 3 - ONERI PER IL PERSONALE IN QUIESCENZA	£.	
Categoria 4 - SPESE PER L'ACQUISTO DI BENI DI CONSUMO E DI SERVIZI	£.	452.234.086
Categoria 5 - SPESE PER PRESTAZIONI ISTITUZIONALI	£.	21.000.000
Categoria 6 - TRASFERIMENTI PASSIVI	£.	
Categoria 7 - ONERI FINANZIARI	£.	
Categoria 8 - ONERI TRIBUTARI	£.	28.784.500
Categoria 9 - POSTE CORRETTIVE E COMPENSATIVE DI ENTRATE CORRENTI	£.	
Categoria 10 - SPESE NON CLASSIFICABILI IN ALTRE VOCI	£.	704.000

Totale parte prima £. 746.509.469

PER COPIA CONFORME ALL'ORIGINALE



CONTO ECONOMICO PER L'ESERCIZIO 2001

PAG. 2

Parte seconda : COMPONENTI CHE NON DANNO LUOGO A MOVIMENTI FINANZIARI

A) ENTRATE ACCERTATE IN PRECEDENTI ESERCIZI DI PERTI- MENZA DELL'ESERCIZIO:			
-- Contributi o premi per le prestazioni istituziona- li	£.		
-- Trasferimenti (contributi, oblazioni, ecc.)	£.		
-- Redditi e proventi patrimoniali	£.		
-- Vendita di prodotti e di materiali diversi	£.		
-- Prestazione di particolari servizi	£.		
-- Ricavi pluriennali	£.		
	Totale	£.	
B) PRODOTTI E MOVIMENTI INTERNI:			
-- Prodotti in natura, impianti ed altre immobilizzaz ioni ottenuti con mezzi propri da capitalizzare	£.	1.875.000	
	Totale	£.	1.875.000
C) TRASFERIMENTI ATTIVI IN NATURA (OBLAZIONI, LASCITI DONAZIONI IN NATURA):			
--	£.		
	Totale	£.	
D) VARIAZIONI PATRIMONIALI STRAORDINARIE:			
-- Sopravvenienze attive	£.	284.394.587	
-- Insussistenze passive	£.	13.377.288	
	Totale	£.	297.771.875
E) SPESE IMPEGNATE DI COMPETENZA DI SUCCESSIVI ESERCIZI:			
--	£.		
	Totale	£.	
	Totale parte seconda	£.	299.646.875

PER COPIA CONFORME ALL'ORIGINALE




CONTO ECONOMICO PER L'ESERCIZIO 2001

PAG. 3

Parte seconda : COMPONENTI CHE NON DANNO LUOGO A MOVIMENTI FINANZIARI

A) SPESE DI COMPETENZA IMPEGNATE IN PRECEDENTI ESERCIZI:		
Zi:		
-- Rimanenza iniziale di prodotti	£.	2.625.000
-- Materie prime e materiali di consumo viveri	£.	
-- Riscossioni iniziali di spese per locazioni ed utenze	£.	
-- Spese per servizi esterni	£.	
-- Spese diverse di amministrazione	£.	
-- Spese per trasferimenti	£.	
-- Oneri finanziari	£.	
-- Spese diverse	£.	
-- Costi pluriennali	£.	
	Totale	£. 2.625.000
B) PRODUZIONI E MOVIMENTI INTERNI:		
-- Oneri in natura	£.	
	Totale	£.
C) TRASFERIMENTI PASSIVI IN NATURA (CONTRIBUTI, CORSI = CORSI E OBBLIGAZIONI IN NATURA):		
--	£.	
	Totale	£.
D) AMMORTAMENTI E DEPERIMENTI:		
-- Immobili (3%)	£.	43.041.298
-- Mobili, arredi e macchine d'ufficio (12%)	£.	12.939.256
-- Attrezzature tecnico-scientifiche (35%) e computers (20%)	£.	55.277.401
-- Serre (10%)	£.	
-- Automezzi (20%)	£.	
-- Macchine agricole (9%)	£.	5.995.922

PER COPIA CONFORME ALL'ORIGINALE



CONTO ECONOMICO PER L'ESERCIZIO 2001

PAG. 4

Parte seconda : COMPONENTI CHE NON DANNO LUOGO A MOVIMENTI FINANZIARI

-- 1	£.	
-- 1	£.	
--	£.	
--	£.	
	Totale	£. 117.253.877
E) SVALUTAZIONI E DEPREZZAMENTI:		
-- Svalutazione crediti	£.	
-- Svalutazione titoli	£.	
-- Deprezzamento immobili, impianti, macchine	£.	
-- Eliminazione impianti ed altre immobilizzazioni non ammortizzabili	£.	
	Totale	£.
F) ACCANTONAMENTI PER ONERI PRESUNTI DI COMPETENZA:		
-- Imposte e tasse da regolare	£.	
-- Altri oneri da definire	£.	
-- Accantonamenti a fondo rischi	£.	
	Totale	£.
G) QUOTA DELL'ESERCIZIO PER L'ADEGUAMENTO DEL FONDO INDENNITA' DI ANZIANITA' PERSONALE:		
--	£.	
	Totale	£.
H) VARIAZIONI PATRIMONIALI STRAORDINARIE:		
-- Sopravvenienze passive	£.	
-- Insussistenze attive	£.	175.714.452
	Totale	£. 175.714.452
I) ENTRATE ACCERTATE NELL'ESERCIZIO DI PERTINENZA DI SUCCESSIVI ESERCIZI:		

PER COPIA CONFORME ALL'ORIGINALE




CONTO ECONOMICO PER L'ESERCIZIO 2001

PAG. 5

Parte seconda : COMPONENTI CHE NON DANNO LUOGO A MOVIMENTI FINANZIARI

..... £.	
.....	
Totale £.	
Totale parte seconda	£. 295.593.329
Totale generale entrate	£. 1.630.791.257
Totale generale spese	£. 1.042.102.798
Avanzo economico	£. 588.688.459
Totale a pareggio	£. 1.630.791.257

PER COPIA CONFORME ALL'ORIGINALE



SITUAZIONE PATRIMONIALE AL 31-12-01


ATTIVITA'	consistenze		differenze	
	al 1-1-2001	al 31-12-2001	in più	in meno
DISPONIBILITA' LIQUIDE				
Casse	297.352.356	404.367.832	107.015.476	
Banche				
Conti correnti postali				
Altri conti correnti				
	297.352.356	404.367.832	107.015.476	
RESIDUI ATTIVI				
Crediti verso lo Stato ed altri enti	361.522.198	694.974.800	333.452.602	
Crediti verso iscritti, soci e terzi contribuenti	53.604.660	154.682		53.449.978
Crediti verso acquirenti, utenti ecc.				
Crediti diversi				
	415.126.858	695.129.482	333.452.602	53.449.978
CREDITI BANCARI E FINANZIARI				
Depositi vincolati				
Mutui ed anticipazioni attive				
Crediti per annualità, semestralità, ecc. scontate a terzi				
Prestiti al personale				
Crediti verso gestioni autonome				
Depositi cauzionali				
Crediti diversi bancari e finanziari				

PER COPIA CONFORME ALL'ORIGINALE

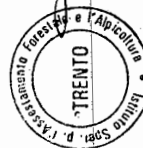


ATTIVITA'	consistenze		differenze	
	al 1-1-2001	al 31-12-2001	in più	in meno
RIMANENZE ATTIVE D'ESERCIZIO				
Rimanenze di prodotti	2.625.000	1.875.000		750.000
Rimanenze di materie prime e materiali di consumo				
Rimanenze di viveri				
Rimanenze diverse				
Risconti attivi				
	2.625.000	1.875.000		750.000
INVESTIMENTI MOBILIARI				
Partecipazioni azionarie				
Conferimenti e quote in altri enti				
Titoli emessi o garantiti dallo Stato ed assimilati				
Obbligazioni e cartelle fondiarie				
Buoni postali				
Altri titoli di credito				
IMMOBILI				
Edifici	1.813.086.226	2.019.892.170	206.805.944	
Costruzioni in corso				
Diritti reali				
Terreni	26.177.025	26.177.025		
	1.839.263.251	2.046.069.195	206.805.944	
•				

PER COPIA CONFORME ALL'ORIGINALE



PER COPIA CONFORME ALL'ORIGINALE



ATTIVITA'	consistenze		differenze	
	al 1-1-2001	al 31-12-2001	in più	in meno
IMMOBILIZZAZIONI TECNICHE				
Impianti, attrezzature e macchinari	413.033.534	478.113.277	65.079.743	
Automezzi	45.915.909	45.915.909		
Mobili e macchine d'ufficio	176.518.677	187.483.177	10.964.500	
Bestiame				
Materiale bibliografico	171.898.487	173.442.887	1.544.400	
	807.366.607	884.955.250	77.588.643	
ALTRI COSTI PLURIENNALI				
Spese di costituzione, ampliamento e riorganizzazioni				
Costi e perdite emissione prestiti				
Costi pluriennali diversi				
TOTALE ATTIVITA'	3.361.734.072	4.032.396.759	724.862.665	54.199.978
DEFICIT PATRIMONIALE				
Disavanzo economico esercizi precedenti	493.918.194	493.918.194		
Disavanzo economico dell'esercizio				
	493.918.194	493.918.194		
TOTALE A PAREGGIO	3.855.652.266	4.526.314.953	724.862.665	54.199.978

PER COPIA CONFORME ALL'ORIGINALE




PAG. 4

ATTIVITA'	consistenze		differenze	
	al 1-1-2001	al 31-12-2001	in più	in meno
CONTI D'ORDINE Valori di terzi depositati a cauzione, a garanzia, ecc. Conti diversi				

PAG. 5

PASSIVITA'	consistenze		differenze	
	al 1-1-2001	al 31-12-2001	in più	in meno
DEBITI DI TESORERIA				
Anticipazioni del tesoriere				
Scoperti di conto corrente				
RESIDUI PASSIVI				
Debiti verso lo Stato ed altri enti	53.043	295.657	242.614	
Debiti verso iscritti, soci e terzi per prestazioni dovute				
Debiti verso fornitori				
Debiti verso terzi per prestazioni ricevute				
Debiti diversi	212.466.567	176.944.304		35.522.263
	212.519.610	177.239.961	242.614	35.522.263
DEBITI BANCARI E FINANZIARI				
Mutui ed anticipazioni passive				
Obbligazioni in circolazione				
Debiti verso il personale per depositi				
Debiti verso gestioni autonome				
Debiti diversi bancari e finanziari				
RIMANENZE PASSIVE DI ESERCIZIO				
Riserve tecniche				

PER COPIA CONFORME ALL'ORIGINALE

