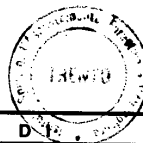


RENDICONTO FINANZIARIO ENTRATE - ESERCIZIO 2002



*R.M.*

CAPITOLO		GESTIONE				COMPETENZA				
CODICE	DESCRIZIONE	PREVISIONI			DEFINITIVE	SOMME ACCERTATE			DIFFERENZE RISPETTO ALLE PREVISIONI	
		INIZIALI	VARIAZIONI			RISCOSE	RIMASTE DA RISCOUTERE	TOTALI ACCERTATI	IN +	IN -
			IN AUMENTO	IN DIMINUZIONE						
		4	5 (7-4)	6 (4-7)	7 (4+5-6)	8	9 (10-8)	10 (8+9)	11 (10-7)	12 (7-10)
3.08.001	VOCE ECONOMICA 1 - Affitto Immobili									
3.08.001.0000	VOCE ECONOMICA 1 - Affitto Immobili									
		2.582,28	0,00	0,00	2.582,28	1.561,83	0,00	1.561,83		1.020,45
	<b>Totale V.E. 1</b>	2.582,28	0,00	0,00	2.582,28	1.561,83	0,00	1.561,83		1.020,45
3.08.002	VOCE ECONOMICA 2 - Interessi attivi su depositi e conti correnti									
3.08.002.0000	VOCE ECONOMICA 2 - Interessi attivi su depositi e conti correnti									
		103,29	0,00	0,00	103,29	1,37	0,00	1,37		101,92
	<b>Totale V.E. 2</b>	103,29	0,00	0,00	103,29	1,37	0,00	1,37		101,92
	<b>Totale Categoria 8</b>	2.685,57	0,00	0,00	2.685,57	1.563,20	0,00	1.563,20		1.122,37
3.09	CATEGORIA 9 - POSTE CORRETTIVE E COMPENSATIVE DI SPESE CORRENTI									

PER COPIA CONFORME ALL'ORIGINALE

Data Elaborazione 03-04-2003

Pagina 6  
Parte B

*TRIM*



**RENDICONTO FINANZIARIO ENTRATE - ESERCIZIO 2002**

CAPITOLO CODICE	GESTIONE DEI RESIDUI ATTIVI						GESTIONE DI CASSA				TOTALE DEI RESIDUI ATTIVI AL TERMINE DELL'ESERCIZIO
	RESIDUI ALL'INIZIO DELL'ESERCIZIO	RISCOSSI	RIMASTI DA RISCUOTERE	TOTALI	VARIAZIONI		PREVISIONI	RISCOSSIONI	DIFFERENZE RISPETTO ALLE PREVISIONI		
					IN +	IN -			IN +	IN -	
13	14	15 (16 - 14)	16 (14 + 15)	17 (16 - 13)	18 (13 - 16)	19	20	21 (20 - 19)	22 (19 - 20)	23 (9 + 15)	
3.08.001 3.08.001.0000											
T.C.S. 0	0.00	0.00	0.00	0.00	0.00		2.582,28	1.561,83	1.020,45	0.00	
T.V.E. 1	0.00	0.00	0.00	0.00	0.00		2.582,28	1.561,83	1.020,45	0.00	
3.08.002 3.08.002.0000											
T.C.S. 0	0.00	0.00	0.00	0.00	0.00		103,29	1,37	101,92	0.00	
T.V.E. 2	0.00	0.00	0.00	0.00	0.00		103,29	1,37	101,92	0.00	
T.Categoria B	0.00	0.00	0.00	0.00	0.00		2.685,57	1.563,20	1.122,37	0.00	
3.09											

*Rw*

**RENDICONTO FINANZIARIO ENTRATE - ESERCIZIO 2002**

CAPITOLO		GESTIONE				COMPETENZA					
CODICE	DESCRIZIONE	INIZIALI	PREVISIONI		DEFINITIVE	SOMME ACCERTATE			DIFFERENZE RISPETTO ALLE PREVISIONI		
			VARIAZIONI			RISCOSSE	RIMASTE DA RISCOUTERE	TOTALI ACCERTATI	IN +	IN -	
			IN AUMENTO	IN DIMINUZIONE							8
4	5 (7 - 4)	6 (4 - 7)	7 (4 + 5 - 6)	8	9 (10 - 8)	10 (8 + 9)	11 (10 - 7)	12 (7 - 10)			
3.09.003	VOCE ECONOMICA 3 - Recupero e rimborsi diversi										
3.09.003.0000	VOCE ECONOMICA 3 - Recupero e rimborsi diversi										
		516,46	4.641,38	0,00	5.157,84	5.288,62	0,00	5.288,62	130,78		
	<b>Totale V.E. 3</b>	516,46	4.641,38	0,00	5.157,84	5.288,62	0,00	5.288,62	130,78		
	<b>Totale Categoria 9</b>	516,46	4.641,38	0,00	5.157,84	5.288,62	0,00	5.288,62	130,78		
	<b>Totale Titolo 3</b>	3.718,49	4.641,38	0,00	8.359,87	6.851,82	0,00	6.851,82		1.508,05	
4	<b>TITOLO IV - ENTRATE PER ALIENAZIONE DI BENI PATRIMONIALI E RISCOSSIONI DI CREDITI</b>										
4.12	<b>CATEGORIA 12 - ALIENAZIONE DI IMMOBILIZZAZIONI TECNICHE</b>										
4.12.003	VOCE ECONOMICA 3 - Alienazione strumenti scientifici ed attrezzature tecniche										
4.12.003.0000	VOCE ECONOMICA 3 - Alienazione strumenti scientifici ed attrezzature tecniche										

# RENDICONTO FINANZIARIO ENTRATE - ESERCIZIO 2002

RELAZIONE CONSUNTIVA 2002 Data Elaborazione 03-04-2003

Pagina 7  
Parte B



*Rip*

CAPITOLO CODICE	GESTIONE DEI RESIDUI ATTIVI						GESTIONE DI CASSA				TOTALE DEI RESIDUI ATTIVI AL TERMINE DELL'ESERCIZIO
	RESIDUI ALL'INIZIO DELL'ESERCIZIO	RISCOSSI	RIMASTI DA RISCUOTERE	TOTALI	VARIAZIONI		PREVISIONI	RISCOSSIONI	DIFFERENZE RISPETTO ALLE PREVISIONI		
					IN +	IN -			IN +	IN -	
13	14	15 (16 - 14)	16 (14 + 15)	17 (16 - 13)	18 (13 - 16)	19	20	21 (20 - 19)	22 (19 - 20)	23 (9 + 15)	
3.09.003											
3.09.003.0000											
T.C.S. 0	0,00	0,00	0,00	0,00	0,00		5.157,84	5.288,62	130,78		0,00
T.V.E. 3	0,00	0,00	0,00	0,00	0,00		5.157,84	5.288,62	130,78		0,00
T.Categoria 9	0,00	0,00	0,00	0,00	0,00		5.157,84	5.288,62	130,78		0,00
T.Titolo 3	0,00	0,00	0,00	0,00	0,00		8.359,87	6.851,82	1.508,05		0,00
4											
4.12											
4.12.003											
4.12.003.0000											

RENDICONTO FINANZIARIO ENTRATE - ESERCIZIO 2002

CONFORME ALL'ORIGINALE

Data Elaborazione 03-04-2003

Pagina 8

Farte A



*R. V.*

CAPITOLO		GESTIONE				COMPETENZA				
CODICE	DESCRIZIONE	PREVISIONI			DEFINITIVE	SOMME ACCERTATE			DIFFERENZE RISPETTO ALLE PREVISIONI	
		INIZIALI	VARIAZIONI			RISCOSSE	RIMASTE DA RISCOUTERE	TOTALI ACCERTATI	IN +	IN -
			IN AUMENTO	IN DIMINUZIONE	8					
		4	5 (7 - 4)	6 (4 - 7)	7 (4 + 5 - 6)					
		0,00	3.002,00	0,00	3.002,00	3.002,00	0,00	3.002,00	0,00	
	<b>Totale V.E. 3</b>	0,00	3.002,00	0,00	3.002,00	3.002,00	0,00	3.002,00	0,00	
	<b>Totale Categoria 12</b>	0,00	3.002,00	0,00	3.002,00	3.002,00	0,00	3.002,00	0,00	
	<b>Totale Titolo 4</b>	0,00	3.002,00	0,00	3.002,00	3.002,00	0,00	3.002,00	0,00	
5	<b>TITOLO V - ENTRATE DERIVANTI DA TRASFERIMENTI IN CONTO CAPITALE</b>									
5.15	<b>CATEGORIA 15 - TRASFERIMENTI DELLO STATO</b>									
5.15.001	<b>VOCE ECONOMICA 1 - Finanziamenti del M.I.P.A. per spese in c/capital</b>									
5.15.001.0000	<b>VOCE ECONOMICA 1 - Finanziamenti del M.I.P.A. per spese in c/capital</b>									
		0,00	332.119,17	0,00	332.119,17	12.375,99	319.744,47	332.120,46	1,29	
	<b>Totale V.E. 1</b>	0,00	332.119,17	0,00	332.119,17	12.375,99	319.744,47	332.120,46	1,29	
	<b>Totale Categoria 15</b>	0,00	332.119,17	0,00	332.119,17	12.375,99	319.744,47	332.120,46	1,29	


RENDICONTO FINANZIARIO ENTRATE - ESERCIZIO 2002



*Rm*

CAPITOLO CODICE	GESTIONE DEI RESIDUI ATTIVI						GESTIONE DI CASSA				TOTALE DEI RESIDUI ATTIVI AL TERMINE DELL'ESERCIZIO
	RESIDUI ALL'INIZIO DELL'ESERCIZIO	RISCOSSI	RIMASTI DA RISCUOTERE	TOTALI	VARIAZIONI		PREVISIONI	RISCOSSIONI	DIFFERENZE RISPETTO ALLE PREVISIONI		
					IN +	IN -			IN +	IN -	
13	14	15 (16 - 14)	16 (14 + 15)	17 (16 - 13)	18 (13 - 16)	19	20	21 (20 - 19)	22 (19 - 20)	23 (9 + 15)	
I.C.S. 0	0.00	0.00	0.00	0.00	0.00		3.002.00	3.002.00	0.00		0.00
I.V.E. 3	0.00	0.00	0.00	0.00	0.00		3.002.00	3.002.00	0.00		0.00
I.Categoria 12	0.00	0.00	0.00	0.00	0.00		3.002.00	3.002.00	0.00		0.00
I.Titolo 4	0.00	0.00	0.00	0.00	0.00		3.002.00	3.002.00	0.00		0.00
5											
5.15											
5.15.001											
5.15.001.0000											
I.C.S. 0	0.00	0.00	0.00	0.00	0.00		332.119.17	12.375.99	319.743.18		319.744.47
I.V.E. 1	0.00	0.00	0.00	0.00	0.00		332.119.17	12.375.99	319.743.18		319.744.47
I.Categoria 15	0.00	0.00	0.00	0.00	0.00		332.119.17	12.375.99	319.743.18		319.744.47

**RENDICONTO FINANZIARIO ENTRATE - ESERCIZIO 2002**



*R. M.*

CAPITOLO		GESTIONE				COMPETENZA				
CODICE	DESCRIZIONE	PREVISIONI			DEFINITIVE	SOMME ACCERTATE			DIFFERENZE RISPETTO ALLE PREVISIONI	
		INIZIALI	VARIAZIONI			RISCOSE	RIMASTE DA RISCOUTERE	TOTALI ACCERTATI	IN +	IN -
			IN AUMENTO	IN DIMINUZIONE						
4	5 (7 - 4)	6 (4 - 7)	7 (4 + 5 - 6)	8	9 (10 - 8)	10 (8 + 9)	11 (10 - 7)	12 (7 - 10)		
	<b>Totale Titolo 5</b>	0,00	332.119,17	0,00	332.119,17	12.375,99	319.744,47	332.120,46	1,29	
7	<b>TITOLO VII - PARTITE DI GIRO</b>									
7.22	<b>CATEGORIA 22 - ENTRATE AVENTI NATURA DI PARTITE DI GIRO</b>									
7.22.001	<b>VOCE ECONOMICA 1 - Ritenute erariali</b>									
7.22.001.0000	<b>VOCE ECONOMICA 1 - Ritenute erariali</b>									
		30.987,41	18.000,00	0,00	48.987,41	50.806,41	0,00	50.806,41	1.819,00	
	<b>Totale V.E. 1</b>	30.987,41	18.000,00	0,00	48.987,41	50.806,41	0,00	50.806,41	1.819,00	
7.22.002	<b>VOCE ECONOMICA 2 - Ritenute previdenziali e assistenziali</b>									
7.22.002.0000	<b>VOCE ECONOMICA 2 - Ritenute previdenziali e assistenziali</b>									
		3.098,74	0,00	0,00	3.098,74	2.715,20	53,29	2.768,49		330,25
	<b>Totale V.E. 2</b>	3.098,74	0,00	0,00	3.098,74	2.715,20	53,29	2.768,49		330,25

# RENDICONTO FINANZIARIO ENTRATE - ESERCIZIO 2002

CONFORME ALL'ORIGINALE

Data Elaborazione 03-04-2003

Pagina 9

Parte B



*R-11*

CAPITOLO CODICE	GESTIONE DEI RESIDUI ATTIVI						GESTIONE DI CASSA				TOTALE DEI RESIDUI ATTIVI AL TERMINE DELL'ESERCIZIO
	RESIDUI ALL'INIZIO DELL'ESERCIZIO	RISCOSSI	RIMASTI DA RISCUOTERE	TOTALI	VARIAZIONI		PREVISIONI	RISCOSSIONI	DIFFERENZE RISPETTO ALLE PREVISIONI		
					IN +	IN -			IN +	IN -	
13	14	15 (16 - 14)	16 (14 + 15)	17 (16 - 13)	18 (13 - 16)	19	20	21 (20 - 19)	22 (19 - 20)	23 (9 + 15)	
Titolo 5	0,00	0,00	0,00	0,00	0,00		332.119,17	12.375,99		319.743,18	319.744,47
7											
7.22											
7.22.001											
7.22.001.0000											
I.C.S. 0	0,00	0,00	0,00	0,00	0,00		48.987,41	50.806,41	1.819,00		0,00
I.V.F. 1	0,00	0,00	0,00	0,00	0,00		48.987,41	50.806,41	1.819,00		0,00
7.22.002											
7.22.002.0000											
I.C.S. 0	79,89	0,00	0,00	0,00	79,89		3.178,63	2.715,20		463,43	53,29
I.V.F. 2	79,89	0,00	0,00	0,00	79,89		3.178,63	2.715,20		463,43	53,29



PER COPIA CONFORME ALL'ORIGINALE



*R-V*

Data Elaborazione 03-04-2003

Pagina 10  
Parte A

**RENDICONTO FINANZIARIO ENTRATE - ESERCIZIO 2002**

CAPITOLO		GESTIONE				COMPETENZA				
CODICE	DESCRIZIONE	PREVISIONI			DEFINITIVE	SOMME ACCERTATE			DIFFERENZE RISPETTO ALLE PREVISIONI	
		INIZIALI	VARIAZIONI			RISCOSE	RIMASTE DA RISCOUTERE	TOTALI ACCERTATI	IN +	IN -
			IN AUMENTO	IN DIMINUZIONE						
		4	5 (7-4)	6 (4-7)	7 (4+5-6)	8	9 (10-8)	10 (8+9)	11 (10-7)	12 (7-10)
7.22.003	VOCE ECONOMICA 3 - Recupero anticipazioni al fondo economato									
7.22.003.0000	VOCE ECONOMICA 3 - Recupero anticipazioni al fondo economato									
		3.098,74	0,00	0,00	3.098,74	3.000,00	0,00	3.000,00		98,74
	<b>Totale V.E. 3</b>	3.098,74	0,00	0,00	3.098,74	3.000,00	0,00	3.000,00		98,74
	<b>Totale Categoria 22</b>	37.184,89	18.000,00	0,00	55.184,89	56.521,61	53,29	56.574,90	1.390,01	
	<b>Totale Titolo 7</b>	37.184,89	18.000,00	0,00	55.184,89	56.521,61	53,29	56.574,90	1.390,01	

RENDICONTO FINANZIARIO ENTRATE - ESERCIZIO 2002

PER COPIA CONFORME ALL'ORIGINALE Data Elaborazione 03-04-2003

Pagina 10  
Parte B



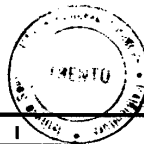
*R.M.*

CAPITOLO CODICE	GESTIONE DEI RESIDUI ATTIVI						GESTIONE DI CASSA				TOTALE DEI RESIDUI ATTIVI AL TERMINE DELL'ESERCIZIO
	RESIDUI ALL'INIZIO DELL'ESERCIZIO	RISCOSSI	RIMASTI DA RISCUOTERE	TOTALI	VARIAZIONI		PREVISIONI	RISCOSSIONI	DIFFERENZE RISPETTO ALLE PREVISIONI		
					IN +	IN -			IN +	IN -	
13	14	15 (16 - 14)	16 (14 + 15)	17 (16 - 13)	18 (13 - 16)	19	20	21 (20 - 19)	22 (19 - 20)	23 (9 + 15)	
7.22.003											
7.22.003.0000											
I.C.S. 0	0.00	0.00	0.00	0.00	0.00		3.098,74	3.000,00	98,74	0.00	
I.V.E. 3	0.00	0.00	0.00	0.00	0.00		3.098,74	3.000,00	98,74	0.00	
I Categoria 22	79,89	0,00	0,00	0,00	79,89		55.264,78	56.521,61	1.256,83	53,29	
I Titolo 7	79,89	0,00	0,00	0,00	79,89		55.264,78	56.521,61	1.256,83	53,29	

RENDICONTO FINANZIARIO ENTRATE - ESERCIZIO 2002

PER COPIA CONFORME ALL'ORIGINALE Data Elaborazione 03-04-2003

Pagina 10  
Parte A



*R.M.*

CAPITOLO		GESTIONE				COMPETENZA				
CODICE	DESCRIZIONE	PREVISIONI			DEFINITIVE	SOMME ACCERTATE			DIFFERENZE RISPETTO ALLE PREVISIONI	
		INIZIALI	VARIAZIONI			RISCOSE	RIMASTE DA RISCOUTERE	TOTALI ACCERTATI	IN +	IN -
			IN AUMENTO	IN DIMINUZIONE						
4	5 (7-4)	6 (4-7)	7 (4+5-6)	8	9 (10-8)	10 (8+9)	11 (10-7)	12 (7-10)		
	<b>RIEPILOGO ENTRATE</b>									
	Totale Titolo 1	0,00	0,00	0,00	0,00	0,00	0,00	0,00	0,00	
	Totale Titolo 2	218.719,50	620.260,53	0,00	838.980,03	681.062,02	183.160,43	864.222,45	25.242,42	
	Totale Titolo 3	3.718,49	4.641,38	0,00	8.359,87	6.851,82	0,00	6.851,82		1.508,05
	Totale Titolo 4	0,00	3.002,00	0,00	3.002,00	3.002,00	0,00	3.002,00	0,00	
	Totale Titolo 5	0,00	332.119,17	0,00	332.119,17	12.375,99	319.744,47	332.120,46	1,29	
	Totale Titolo 6	0,00	0,00	0,00	0,00	0,00	0,00	0,00	0,00	
	Totale Titolo 7	37.184,89	18.000,00	0,00	55.184,89	56.521,61	53,29	56.574,90	1.390,01	
	<b>TOTALE TITOLI ENTRATE</b>	259.622,88	978.023,08	0,00	1.237.645,96	759.813,44	502.958,19	1.262.771,63	26.633,72	1.508,05
	AVANZO DI AMMINISTRAZIONE	555.448,74	0,00	79.142,57	476.306,17					
	<b>TOTALE ENTRATE</b>	815.071,62	978.023,08	79.142,57	1.713.952,13	759.813,44	502.958,19	1.262.771,63	26.633,72	1.508,05


**RENDICONTO FINANZIARIO ENTRATE - ESERCIZIO 2002**



*Riv*

CAPITOLO CODICE	GESTIONE DEI RESIDUI ATTIVI						GESTIONE DI CASSA				TOTALE DEI RESIDUI ATTIVI AL TERMINE DELL'ESERCIZIO
	RESIDUI ALL'INIZIO DELL'ESERCIZIO	RISCOSSI	RIMASTI DA RISCUOTERE	TOTALI	VARIAZIONI		PREVISIONI	RISCOSSIONI	DIFFERENZE RISPETTO ALLE PREVISIONI		
					IN +	IN -			IN +	IN -	
13	14	15 (16 - 14)	16 (14 + 15)	17 (16 - 13)	18 (13 - 16)	19	20	21 (20 - 19)	22 (19 - 20)	23 (9 + 15)	
C	0,00	0,00	0,00	0,00	0,00		0,00	0,00	0,00		0,00
C	358.924,52	63.885,72	295.038,80	358.924,52	0,00		1.197.904,57	744.947,74		452.956,83	478.199,23
C	0,00	0,00	0,00	0,00	0,00		8.359,87	6.851,82		1.508,05	0,00
C	0,00	0,00	0,00	0,00	0,00		3.002,00	3.002,00	0,00		0,00
C	0,00	0,00	0,00	0,00	0,00		332.119,17	12.375,99		319.743,18	319.744,47
C	0,00	0,00	0,00	0,00	0,00		0,00	0,00	0,00		0,00
C	79,89	0,00	0,00	0,00		79,89	55.264,78	56.521,61	1.256,83		53,29
C	359.004,41	63.885,72	295.038,80	358.924,52		79,89	1.596.650,39	823.699,16		772.951,23	797.996,99

**RENDICONTO FINANZIARIO SPESE - ESERCIZIO 2002**



*R.W.*

CAPITOLO		GESTIONE				COMPETENZA					
CODICE	DESCRIZIONE	PREVISIONI				SOMME IMPEGNATE			DIFFERENZE RISPETTO ALLE PREVISIONI		
		INIZIALI	VARIAZIONI		DEFINITIVE	PAGATE	RIMASTE DA PAGARE	TOTALI IMPEGNATI	IN +	IN -	
			IN AUMENTO	IN DIMINUZIONE							7 (4+5-6)
4	5 (7-4)	6 (4-7)	7 (4+5-6)	8	9 (10-8)	10 (8+9)	11 (10-7)	12 (7-10)			
1	DISAVANZO DI AMMINISTRAZIONE	0,00	0,00	0,00	0,00						
	TITOLO I - SPESE CORRENTI										
1.01	CATEGORIA 1 - SPESE PER GLI ORGANI DELL'ENTE										
1.01.001	VOCE ECONOMICA 1 - Compensi al Presidente										
1.01.001.0000	VOCE ECONOMICA 1 - Compensi al Presidente										
		41.316,55	39.127,60	0,00	80.444,15	80.400,62	0,00	80.400,62			43,53
	<b>Totale V.E. 1</b>	41.316,55	39.127,60	0,00	80.444,15	80.400,62	0,00	80.400,62			43,53
1.01.003	VOCE ECONOMICA 3 - Compensi ai Componenti Il Collegio dei Revisori dei Conti										
1.01.003.0000	VOCE ECONOMICA 3 - Compensi ai Componenti Il Collegio dei Revisori dei Conti										
		5.009,63	0,00	0,00	5.009,63	3.927,63	0,00	3.927,63			1.082,00
	<b>Totale V.E. 3</b>	5.009,63	0,00	0,00	5.009,63	3.927,63	0,00	3.927,63			1.082,00

# RENDICONTO FINANZIARIO SPESE - ESERCIZIO 2002

PER COPIA CONFORME ALL'ORIGINALE

Data Elaborazione 03-04-2003

Pagina 1

Parte B



*R.V.*

CAPITOLO CODICE	GESTIONE DEI RESIDUI PASSIVI						GESTIONE DI CASSA				TOTALE DEI RESIDUI PASSIVI AL TERMINE DELL'ESERCIZIO
	RESIDUI ALL'INIZIO DELL'ESERCIZIO	PAGATI	RIMASTI DA PAGARE	TOTALI	VARIAZIONI		PREVISIONI	PAGAMENTI	DIFFERENZE RISPETTO ALLE PREVISIONI		
					IN +	IN -			IN +	IN -	
13	14	15 (16 - 14)	16 (14 + 15)	17 (16 - 13)	18 (13 - 16)	19	20	21 (20 - 19)	22 (19 - 20)	23 (9 + 15)	
1											
1.01											
1.01.001											
1.01.001.0000											
T.C.S. 0	0,00	0,00	0,00	0,00	0,00		80.444,15	80.400,62	43,53	0,00	
T.V.E. 1	0,00	0,00	0,00	0,00	0,00		80.444,15	80.400,62	43,53	0,00	
1.01.003											
1.01.003.0000											
T.C.S. 0	0,00	0,00	0,00	0,00	0,00		5.009,63	3.927,63	1.082,00	0,00	
T.V.E. 3	0,00	0,00	0,00	0,00	0,00		5.009,63	3.927,63	1.082,00	0,00	

# RENDICONTO FINANZIARIO SPESE - ESERCIZIO 2002

PER COPIA CONFORME ALL'ORIGINALE

Data Elaborazione 03-04-2003

Pagina 2

Parte A



*RIN*

CAPITOLO		GESTIONE					COMPETENZA			
CODICE	DESCRIZIONE	PREVISIONI			DEFINITIVE	SOMME IMPEGNATE			DIFFERENZE RISPETTO ALLE PREVISIONI	
		INIZIALI	VARIAZIONI			PAGATE	RIMASTE DA PAGARE	TOTALI IMPEGNATI	IN +	IN -
			IN AUMENTO	IN DIMINUZIONE						
		4	5 (7-4)	6 (4-7)	7 (4+5-6)	8	9 (10-8)	10 (8+9)	11 (10-7)	12 (7-10)
1.01.004	VOCE ECONOMICA 4 - Indennità di missione e rimborso spese di viaggio per missioni all'interno OrganI Istituzionali									
1.01.004.0000	VOCE ECONOMICA 4 - Indennità di missione e rimborso spese di viaggio per missioni all'interno OrganI Istituzionali									
		5.164,57	0,00	0,00	5.164,57	3.726,87	0,00	3.726,87		1.437,70
	<b>Totale V.E. 4</b>	5.164,57	0,00	0,00	5.164,57	3.726,87	0,00	3.726,87		1.437,70
	<b>Totale Categoria 1</b>	51.490,75	39.127,60	0,00	90.618,35	88.055,12	0,00	88.055,12		2.563,23
1.02	CATEGORIA 2 - ONERI PER IL PERSONALE IN ATTIVITA' DI SERVIZIO									
1.02.002	VOCE ECONOMICA 2 - Stipendi ed altri assegni fissi al personale ope= ralo									
1.02.002.0000	VOCE ECONOMICA 2 - Stipendi ed altri assegni fissi al personale ope= ralo									
		13.427,88	6.956,10	0,00	20.383,98	17.022,14	0,00	17.022,14		3.361,84

# RENDICONTO FINANZIARIO SPESE - ESERCIZIO 2002

PER COPIA CONFORME ALL'ORIGINALE

Data Elaborazione 03-04-2003

Pagina 2

Parte B



*R.V.*

CAPITOLO CODICE	GESTIONE DEI RESIDUI PASSIVI						GESTIONE DI CASSA				TOTALE DEI RESIDUI PASSIVI AL TERMINE DELL'ESERCIZIO
	RESIDUI ALL'INIZIO DELL'ESERCIZIO	PAGATI	RIMASTI DA PAGARE	TOTALI	VARIAZIONI		PREVISIONI	PAGAMENTI	DIFFERENZE RISPETTO ALLE PREVISIONI		
					IN +	IN -			IN +	IN -	
13	14	15 (16 - 14)	16 (14 + 15)	17 (16 - 13)	18 (13 - 16)	19	20	21 (20 - 19)	22 (19 - 20)	23 (9 + 15)	
1.01.004											
1.01.004.0000											
T.C.S. 0	0,00	0,00	0,00	0,00	0,00		5.164,57	3.726,87	1.437,70	0,00	
T.V.E. 4	0,00	0,00	0,00	0,00	0,00		5.164,57	3.726,87	1.437,70	0,00	
T.Categoria 1	0,00	0,00	0,00	0,00	0,00		90.618,35	88.055,12	2.563,23	0,00	
1.02											
1.02.002											
1.02.002.0000											
T.C.S. 0	0,00	0,00	0,00	0,00	0,00		20.383,98	17.022,34	3.361,64	0,00	