

I.V.T.P.A.
ISTITUTO SPERIMENTALE PER LA VALORIZZAZIONE
TECNOLOGICA DEI PRODOTTI AGRICOLI
Via G. Venezian, 26 - 20133 MILANO

Telefoni: Direzione 02.2663741
Centralino 02.239557.01
Telefax: 02.2865377

Codice Fiscale e Partita IVA: 03116050158

Delibera Commissariale n. 29

Il Commissario dell'I.V.T.P.A.

VISTO il decreto di nomina n. 683 del 22/2/2001 che gli conferisce poteri di ordinaria e straordinaria amministrazione;

VISTO il D.P.R. 23/11/1967 n° 1313 ed in particolare l'art.37;

VISTO il D.P.R. 18/12/1979 n°696 ed in particolare gli artt. 32, 33, 34, 35, 36, 37 relativi alla composizione, preparazione ed approvazione del conto consuntivo;

VISTO lo schema del conto consuntivo per l'anno 2001 predisposto dall'Amministrazione dell'I.V.T.P.A.;

VISTA la relazione amministrativa al conto consuntivo 2001;

VISTA la relazione del Collegio dei Revisori dei Conti, nella quale si esprime parere favorevole all'approvazione del consuntivo stesso,

delibera

di approvare il conto consuntivo dell'Istituto Sperimentale per la Valorizzazione Tecnologica dei Prodotti Agricoli per l'anno 2001 e dispone l'inoltro della presente delibera e del documento contabile al Ministero Vigilante per la prescritta approvazione.

Milano, 9/7/02


IL COMMISSARIO STRAORDINARIO
(Dr. Marco Lamonica)



PER COPIA CONFORME
ALL'ORIGINALE

Milano, li 21/07/02

IL DIRETTORE
(Prof. GIUSEPPE CRIVELLI)



Mi.P.A.F. - I.R.S.A. VALORIZZAZIONE TECNOLOGICA DEI PRODOTTI AGRICOLI - MILANO

(MMAE04)

11/06/02

SITUAZIONE AMMINISTRATIVA

CONSISTENZA DELLA CASSA ALL'INIZIO DELL'ESERCIZIO		£.	360.599.982
RISCOSSIONI	in c/ competenza	£.	1.616.052.517
	in c/ residui	£.	549.165.374 £. 2.165.217.891
PAGAMENTI	in c/ competenza	£.	1.401.586.857
	in c/ residui	£.	349.378.257 £. 1.750.965.114
CONSISTENZA DELLA CASSA ALLA FINE DELL'ESERCIZIO		£.	774.852.759
RESIDUI ATTIVI	degli esercizi precedenti	£.	691.255.779
	dell'esercizio	£.	735.648.865 £. 1.426.904.644
RESIDUI PASSIVI	degli esercizi precedenti	£.	135.734.187
	dell'esercizio	£.	305.318.195 £. 441.052.382
AVANZO/DISAVANZO D'AMMINISTRAZIONE ALLA FINE DELL'ESERCIZIO		£.	1.760.705.021



IL SEGRETARIO AMMINISTRATIVO INC.
(Dott.ssa Graziella Romito)

IL COMMISSARIO
(Dr. Marco Lamonica)

IL DIRETTORE
(Prof. GIUSEPPE CRIVELLI)

28/06/02 **CONTO ECONOMICO PER L'ESERCIZIO 2001**

PAG. 1

Parte prima: ENTRATE E SPESE FINANZIARIE CORRENTI



TITOLO 1 - ENTRATE CONTRIBUTIVE

Categoria 1 - ALIQUOTE CONTRIBUTIVE A CARICO DEI DATORI DI LAVORO E/O DEGLI ISCRITTI	£.	
Categoria 2 - QUOTE DI PARTECIPAZIONE DEGLI ISCRITTI ALL'ONERE DI SPECIFICHE GESTIONI	£.	

TITOLO 2 - ENTRATE DERIVANTI DA TRASFERIMENTI CORRENTI

Categoria 3 - TRASFERIMENTI DA PARTE DELLO STATO	£.	1.513.581.790
Categoria 4 - TRASFERIMENTI DA PARTE DELLE REGIONI	£.	99.230.000
Categoria 5 - TRASFERIMENTI DA PARTE DEI COMUNI E DELLE PROVINCE	£.	
Categoria 6 - TRASFERIMENTI DA PARTE DI ALTRI ENTI DEL SETTORE PUBBLICO E PRIVATO	£.	595.480.000

TITOLO 3 - ALTRE ENTRATE

Categoria 7 - ENTRATE DERIVANTI DALLA VENDITA DI BENI E DALLA PRESTAZIONE DI SERVIZI	£.	
Categoria 8 - REDDITI E PROVENTI PATRIMONIALI	£.	1.838.009
Categoria 9 - POSTE CORRETTIVE E COMPENSATIVE DI SPESE CORRENTI	£.	5.514.198
Categoria 10 - ENTRATE NON CLASSIFICABILI IN ALTRE VOCI	£.	

Totale parte prima £. 2.215.643.997

TITOLO 1 - SPESE CORRENTI

Categoria 1 - SPESE PER GLI ORGANI DELL'ENTE	£.	85.298.855
Categoria 2 - ONERI PER IL PERSONALE IN ATTIVITA' DI SERVIZIO	£.	501.085.116
Categoria 3 - ONERI PER IL PERSONALE IN QUIESCENZA	£.	
Categoria 4 - SPESE PER L'ACQUISTO DI BENI DI CONSUMO E DI SERVIZI	£.	723.340.541
Categoria 5 - SPESE PER PRESTAZIONI ISTITUZIONALI	£.	
Categoria 6 - TRASFERIMENTI PASSIVI	£.	
Categoria 7 - ONERI FINANZIARI	£.	686.961
Categoria 8 - ONERI TRIBUTARI	£.	132.846.384
Categoria 9 - POSTE CORRETTIVE E COMPENSATIVE DI ENTRATE CORRENTI	£.	
Categoria 10 - SPESE NON CLASSIFICABILI IN ALTRE VOCI	£.	8.299.730

Totale parte prima £. 1.451.557.587

28/06/02

CONTO ECONOMICO PER L'ESERCIZIO 2001

PAG. 2

Parte seconda : COMPONENTI CHE NON DANNO LUOGO A MOVIMENTI FINANZIARI

A) Entrate accertate in precedenti esercizi di pertinenza dell'esercizio			
-- Contributo o premi per le prestazioni istituzionali	£.		
-- Trasferimenti (contributi, oblazioni, ecc..)	£.		
-- Redditi e proventi patrimoniali	£.		
-- Vendite di prodotti e di materiali diversi	£.		
-- Vendite di pubblicazioni	£.		
-- Prestazioni di particolari servizi	£.		
-- Ricavi pluriennali	£.		
		Totale	£.
B) Produzioni e movimenti interni:			
-- Prodotti in natura, impianti ed altre immobilizzazioni ottenuti con mezzi propri da capitalizzare	£.		
		Totale	£.
C) Trasferimenti attivi in natura (oblazioni, lasciti, donazioni in natura)			
--	£.		
		Totale	£.
D) Variazioni patrimoniali straordinarie:			
-- Sopravvenienze attive acquisizioni patrimoniali	£.	149.708.404	
-- Insussistenze passive	£.		
		Totale	£. 149.708.404
E) Spese impegnate di competenza di successivi esercizi			
--	£.		
		Totale	£.
		Totale parte seconda	£. 149.708.404



28/06/02

CONTO ECONOMICO PER L'ESERCIZIO 2001

PAG. 3

Parte seconda : COMPONENTI CHE NON DANNO LUOGO A MOVIMENTI FINANZIARI

A) Spese di competenza, impegnate in precedenti esercizi		
-- Rimanenze iniziali di prodotti	£.	
-- Materie prime e materiali di consumo viveri	£.	
-- Riscontri iniziali di spese per locazioni ed utenze	£.	
-- Spese per servizi esterni	£.	
-- Spese diverse di amministrazione	£.	
-- Spese per trasferimenti	£.	
-- Oneri finanziari	£.	
-- Spese diverse	£.	
-- Costi pluriennali	£.	
	Totale	£.
B) Produzioni e movimenti interni:		
-- Oneri in natura	£.	
	Totale	£.
C) Trasferimenti passivi in natura (contributi, concorsi, soccorsi e oblazioni in natura)		
--	£.	
	Totale	£.
D) Ammortamenti e deperimenti:		
-- Immobili	£.	82.583.901
-- Impianti, attrezzature e macchinari	£.	
-- Automezzi, mobili e macchine	£.	
	Totale	£. 82.583.901
E) Svalutazioni e deprezzamenti:		
-- Svalutazione crediti	£.	




28/06/02

CONTO ECONOMICO PER L'ESERCIZIO 2001

PAG. 4

Parte seconda : COMPONENTI CHE NON DANNO LUOGO A MOVIMENTI FINANZIARI

-- Svalutazione titoli	£.	
-- Deprezzamento immobili, impianti, macchine	£.	
-- Eliminazione impianti ed altre immobilizzazioni non ammortizzati	£.	
Totale	£.	
F) Accantonamenti per oneri presunti di competenza:		
-- Imposte e tasse da regolare	£.	
-- Altri oneri da definire	£.	
-- Accantonamenti diversi	£.	
-- Accantonamenti a fondo rischi	£.	
Totale	£.	
G) Quota dell'esercizio per l'adeguamento del fondo indennità anzianità personale	£.	1.500.000
Totale	£.	1.500.000
H) Variazioni patrimoniali straordinarie:		
-- Sopravvenienze passive	£.	119.302.580
-- Eccedenze spese impegnate (entrate accertate in c. capitale)	£.	
Totale	£.	119.302.580
I) Entrate accertate nell'esercizio di pertinenza di successivi esercizi	£.	
Totale	£.	
Totale parte seconda	£.	203.386.481
Totale generale entrate	£.	2.365.352.401
Totale generale spese	£.	1.654.944.068
Avanzo economico	£.	710.408.333
Totale a pareggio	£.	2.365.352.401



IL SEGRETARIO AMMINISTRATIVO INC.
 (Dr. Gian Girolamo Romito)

Gian Girolamo Romito

IL DIRETTORE
 (Prof. GIUSEPPE CRIVELLI)

Giuseppe Crivelli

IL COMMISSARIO
 (Dr. Massimo Lamonica)


Massimo Lamonica

28/06/02


SITUAZIONE PATRIMONIALE AL 31-12-01

PAG. 1


ATTIVITA'	consistenze		differenze	
	al 1-1-2001	al 31-12-2001	in più	in meno
DISPONIBILITA' LIQUIDE				
Casse				
Banche	360.599.982	774.852.759	414.252.777	
Conti correnti postali				
Altri conti correnti				
	360.599.982	774.852.759	414.252.777	
RESIDUI ATTIVI				
Crediti verso lo Stato ed altri enti	1.236.990.373	1.423.583.133	186.592.760	
Crediti verso iscritti, soci e terzi contribuenti				
Crediti verso acquirenti, utenti ecc.	160.514	38.609		121.905
Crediti diversi	3.282.766	3.282.902	136	
	1.240.433.653	1.426.904.644	186.592.896	121.905
CREDITI BANCARI E FINANZIARI				
Depositi vincolati				
Mutui ed anticipazioni attive				
Crediti per annualità, semestralità, ecc. scontate a terzi				
Prestiti al personale				
Crediti verso gestioni autonome				
Depositi cauzionali				
Crediti diversi bancari e finanziari				



ATTIVITA'	consistenze		differenze	
	al 1-1-2001	al 31-12-2001	in più	in meno
RIMANENZE ATTIVE D'ESERCIZIO				
Rimanenze di prodotti				
Rimanenze di materie prime e materiali di consumo				
Rimanenze di vivieri				
Rimanenze diverse				
Risconti attivi				
INVESTIMENTI MOBILIARI				
Partecipazioni azionarie				
Conferimenti e quote in altri enti				
Titoli emessi o garantiti dallo Stato ed assimilati				
Obbligazioni e cartelle fondiarie				
Buoni postali				
Altri titoli di credito				
IMMOBILI				
Edifici	2.752.796.700	2.752.796.700		
Costruzioni in corso				
Diritti reali				
Terreni				
	2.752.796.700	2.752.796.700		



ATTIVITA'	consistenze		differenze	
	al 1-1-2001	al 31-12-2001	in più	in meno
IMMOBILIZZAZIONI TECNICHE				
Impianti, attrezzature e macchinari	3.488.598.533	3.615.108.533	126.510.000	
Automezzi				
Mobili e macchine d'ufficio	381.897.826	384.586.827	2.689.001	
Bestiame				
Materiale bibliografico	449.439.685	469.949.088	20.509.403	
	4.319.936.044	4.469.644.448	149.708.404	
ALTRI COSTI PLURIENNALI				
Spese di costituzione, ampliamento e riorganizzazioni				
Costi e perdite emissione prestiti				
Costi pluriennali diversi				
TOTALE ATTIVITA'	8.673.766.379	9.424.198.551	750.554.077	121.905
DEFICIT PATRIMONIALE				
Disavanzo economico esercizi precedenti				
Disavanzo economico dell'esercizio				
TOTALE A PAREGGIO	8.673.766.379	9.424.198.551	750.554.077	121.905





Mi.P.A.F. - I.R.S.A. VALORIZZAZIONE TECNOLOGICA DEI PRODOTTI AGRICOLI - MILANO

(MMAE16)


28/06/02

SITUAZIONE PATRIMONIALE AL 31-12-01


PAG. 4

ATTIVITA'	consistenze		differenze	
	al 1-1-2001	al 31-12-2001	in più	in meno
CONTI D'ORDINE				
Valori di terzi depositati a cauzione, a garanzia, ecc.				
Conti diversi				


PASSIVITA'	consistenze		differenze	
	al 1-1-2001	al 31-12-2001	in più	in meno
DEBITI DI TESORERIA				
Anticipazioni del tesoriere				
Scoperti di conto corrente				
RESIDUI PASSIVI				
Debiti verso lo Stato ed altri enti	15.976.985	3.000.000		12.976.985
Debiti verso iscritti, soci e terzi per prestazioni dovute				
Debiti verso fornitori	368.171.084	393.173.920	25.002.836	
Debiti verso terzi per prestazioni ricevute	87.680.910	38.744.485		48.936.425
Debiti diversi	13.283.465	6.133.977		7.149.488
	485.112.444	441.052.382	25.002.836	69.062.898
DEBITI BANCARI E FINANZIARI				
Mutui ed anticipazioni passive				
Obbligazioni in circolazione				
Debiti verso il personale per depositi				
Debiti verso gestioni autonome				
Debiti diversi bancari e finanziari				
RIMANENZE PASSIVE DI ESERCIZIO				
Riserve tecniche				




PASSIVITA'	consistenze		differenze	
	al 1-1-2001	al 31-12-2001	in più	in meno
Risconti passivi				
FONDI DI ACCANTONAMENTI VARI				
Fondo liquidazione indennità anzianità personale	36.016.344	37.516.344	1.500.000	
Fondo imposte e tasse				
Fondi rischi				
Fondi per accantonamenti diversi				
	36.016.344	37.516.344	1.500.000	
POSTE RETTIFICATIVE DELL'ATTIVO				
Fondo svalutazione crediti				
Fondo svalutazione titoli e partecipazioni				
Fondo ammortamento immobili	1.254.926.499	1.337.510.400	82.583.901	
Fondo ammortamento impianti, attrezzature e macchinari	5.968.834.385	5.968.834.385		
Fondo ammortamento automezzi, mobili e macchinari d'ufficio	594.588.940	594.588.940		
	7.818.349.824	7.900.933.725	82.583.901	
TOTALE PASSIVITA'	8.339.478.612	8.379.502.451	109.086.737	69.062.898
PATRIMONIO NETTO				
Fondo di dotazione				



PASSIVITA'	consistenze		differenze	
	al 1-1-2001	al 31-12-2001	in più	in meno
Riserve obbligatorie				
Riserve facoltative				
Fondo rivalutazione conguaglio monetario				
Avanzo economico esercizi precedenti	334.287.767	334.287.767		
Avanzo economico dell'esercizio		710.408.333	710.408.333	
	334.287.767	1.044.696.100	710.408.333	
TOTALE A PAREGGIO	8.673.766.379	9.424.198.551	819.495.070	69.062.898
CONTI D'ORDINE				
Terzi per valori depositati a cauzione, a garanzia, ecc.				
Conti diversi				



IL SEGRETARIO AMMINISTRATIVO INC.
 (Dott.ssa Graziella Ricotta)



IL DIRETTORE
 (Prof. GIUSEPPE CRIVELLI)



IL COMISSARIO
 (Dr. Maria Lamonica)

