


RENDICONTO FINANZIARIO DELL'ESERCIZIO 2001
SPESE

CAPITOL O		GESTIONE DI COMPETENZA								
CODICE	DESCRIZIONE	PREVISIONI				SONNE IMPEGNATE			DIFFERENZA RISPETTO PREVISIONI	
		INIZIALI	VARIAZIONI		DEFINITIVE	PAGATE	RIMASTE DA PAGARE	TOTALI IMPEGNI	IN +	IN -
			IN AUMENTO	IN DIMINUZIONE						
		4	5 (7-4)	6 (4-7)	7 (4+5-6)	8	9 (10-8)	10 (8+9)	11 (10-7)	12 (7-11)
	TITOLO 1 - SPESE CORRENTI									
	Cat. 1 - SPESE PER GLI ORGANI DELL'ENTE									
101010	- Compensi al Presidente	77.500.000			77.500.000	77.204.250		77.204.250		295.750
101020	- Compensi ai Componenti il Consiglio di Amministrazione									
101030	- Compensi ai componenti il Collegio dei Revisori dei Conti	9.000.000			9.000.000	1.170.000	4.674.000	5.844.000		3.156.000
101040	- Compensi ai componenti il Comitato Scientifico	100.000			100.000					100.000
101050	- Indennità e rimborso spese di trasporto per missioni degli Organi Istituzionali	15.000.000			15.000.000	2.250.605		2.250.605		12.749.395
	- Totale Categoria 1 -	101.600.000			101.600.000	80.624.855	4.674.000	85.298.855		16.301.145
	Cat. 2 - ONERI PER IL PERSONALE IN ATTIVITA' DI SERVIZIO									
10201G	- Stipendi ed altri assegni fissi al personale imp. Prog. CEE EUROPEAR	12.000.000	732.720		12.732.720	8.081.260		8.081.260		4.651.460
10201L	- Stipendi ed altri assegni fissi al personale imp. Prog. Liste Varietali Ter		4.800.000		4.800.000					4.800.000
10201P	- Stipendi ed altri assegni fissi al personale imp. Prog. Regione Lombardia		66.300.884		66.300.884					66.300.884
10201R	- Stipendi ed altri assegni fissi al personale imp. Conv. Centro Ricerche Prod. Veg.	57.000.000	312.829		57.312.829	49.585.838		49.585.838		7.726.991
10201S	- Stipendi ed altri assegni fissi al personale imp. Conv. ROHM AND HAAS ITALIA	35.000.000	37.000.000		72.000.000	25.333.093		25.333.093		46.666.907
10201T	- Stipendi ed altri assegni fissi al personale imp. Prog. Orticoltura Ter		73.000.000		73.000.000	60.037.467		60.037.467		12.962.533
10201U	- Stipendi ed altri assegni fissi al personale imp. Prog. Liste Varietali Quat.		53.100.000	4.500.000	48.600.000	45.665.868		45.665.868		2.934.132
10201V	- Stipendi ed altri assegni fissi al personale imp. Prog. Piante Officinali Bis		35.500.000		35.500.000	25.164.369		25.164.369		10.335.631
10201W	- Stipendi ed altri assegni fissi al personale imp. Prog. Liste Varietali Agrumi		21.800.000		21.800.000	16.421.440		16.421.440		5.378.560
10201X	- Stipendi ed altri assegni fissi al personale imp. Prog. Frutticoltura		73.100.000		73.100.000	58.726.731		58.726.731		14.373.269
10201Z	- Stipendi ed altri assegni fissi al personale imp. Conv. Istituto Sperimentale Agrumicoltura		120.000.000		120.000.000					120.000.000
102020	- Salario ed altri assegni al personale operaio	26.000.000	1.000.000		27.000.000	26.777.508		26.777.508		222.492
102040	- Compensi per lavoro straordinario al personale operaio	1.000.000	500.000		1.500.000	1.335.180		1.335.180		164.820
102050	- Indennità e rimborso spese di trasporto per missioni in territorio nazionale	25.000.000	20.000.000		45.000.000	31.736.785	620.485	32.357.270		12.642.730



RENDICONTO FINANZIARIO DELL'ESERCIZIO 2001
SPESE

PARTE II PAG. 5


CAPITOLO CODICE	GESTIONE DEI RESIDUI PASSIVI						GESTIONE DI CASSA				TOTALE DEI RESIDUI PASSIVI AL TERMINE DELL'ESERCIZIO
	RESIDUI ALL'INIZIO DELL'ESERCIZIO	PAGATI	RIMASTI DA PAGARE	TOTALI	VARIAZIONI		PREVISIOMI	PAGAMENTI	DIFFERENZE RISPETTO ALLE PREVISIONI		
					IN +	IN -			IN +	IN -	
	13	14	15 (16-14)	16 (14+15)	17 (16-13)	18 (13-16)	19	20	21 (20-19)	22 (19-20)	23 (9+15)
TIT. 1											
101010							77.500.000	77.204.250		295.750	
101020											
101030							9.000.000	1.170.000		7.830.000	4.674.000
101040							100.000			100.000	
101050	1.126.285	1.126.285		1.126.285			16.126.285	3.376.890		12.749.395	
Tot. Cat. 1	1.126.285	1.126.285		1.126.285			102.726.285	81.751.140		20.975.145	4.674.000
102016							12.732.720	8.081.260		4.651.460	
10201L							4.800.000			4.800.000	
10201P							66.300.884			66.300.884	
10201R							57.312.829	49.585.838		7.726.991	
10201S							72.000.000	25.333.093		46.666.907	
10201T							73.000.000	60.037.467		12.962.533	
10201U							48.600.000	45.665.868		2.934.132	
10201V							35.500.000	25.164.369		10.335.631	
10201W							21.800.000	16.421.440		5.378.560	
10201X							73.100.000	58.726.731		14.373.269	
10201Z							120.000.000			120.000.000	
102020							27.000.000	26.777.508		222.492	
102040	1.998.600	1.998.600		1.998.600			3.498.600	3.333.780		164.820	
102050	2.492.065	2.492.065		2.492.065			40.000.000	34.228.850		5.771.150	620.485



Mi.P.A.F. - I.R.S.A. VALORIZZAZIONE TECNOLOGICA DEI PRODOTTI AGRICOLI - MILANO
 28/06/02
RENDICONTO FINANZIARIO DELL'ESERCIZIO 2001
 SPESE


PARTE I PAG. 6

C A P I T O L O		G E S T I O N E D I C O M P E T E N Z A								
CODICE	D E S C R I Z I O N E	P R E V I S I O N I				S O M M E I M P E G N A T E			D I F F E R E N Z E	
		I N I Z I A L I	V A R I A Z I O N I		D E F I N I T I V E	P A G A T E	R I M A S T E D A P A G A R E	T O T A L I I M P E G N I	R I S P E T T O P R E V I S I O N I	
			I N A U M E N T O	I N D I M I N U Z I O N E					I N +	I N -
		4	5 (7-4)	6 (4-7)	7 (4+5-6)	8	9 (10-8)	10 (8+9)	11 (10-7)	12 (7-10)
10205G	- Indennità e rimborso spese di trasporto per miss. in terr. nazionale Prog. CEE EUROPEAR	1.200.000	111.364		1.311.364	104.780		104.780		1.206.584
10205L	- Indennità e rimborso spese di trasporto per miss. in terr. naz. Prog. Liste Varietali Ter									
10205M	- Indennità e rimborso spese di trasporto per miss. in terr. naz. Prog. Piante Officinali									
10205N	- Indennità e rimborso spese di trasporto per miss. in terr.naz. Conv. Ist. Sperimentale Frutticoltura		1.730.000		1.730.000					1.730.000
10205P	- Indennità e rimborso spese di trasporto per miss. in terr. nazionale Prog. Regione Lombardia									
10205Q	- Indennità e rimborso spese di trasporto per miss. in terr. naz. Prog. Orticoltura Bis									
10205R	- Indennità e rimborso spese di trasporto per miss. in terr. naz. Conv. Centro Ricerche Prod. Veg.	8.000.000	2.122.085		10.122.085	6.575.445		6.575.445		3.546.640
10205T	- Indennità e rimborso spese di trasporto per miss. in terr. nazionale Prog. Orticoltura Ter		4.000.000		4.000.000	1.982.785		1.982.785		2.017.215
10205U	- Indennità e rimborso spese di trasporto per miss. in terr. nazionale Prog. Liste Varietali Quat.		13.000.000	1.644.940	11.355.060	11.355.060		11.355.060		
10205V	- Indennità e rimborso spese di trasporto per miss. in terr. nazionale Prog. Piante Officinali Bis		4.000.000	3.689.110	310.890	310.890		310.890		
10205W	- Indennità e rimborso spese di trasporto per miss. in terr. nazionale Prog. Liste Varietali Agrumi		5.400.000	4.862.670	537.330	537.330		537.330		
10205X	- Indennità e rimborso spese di trasporto per miss. in terr. nazionale Prog. Frutticoltura		3.000.000		3.000.000	1.946.790		1.946.790		1.053.210
10205Z	- Indennità e rimborso spese di trasporto per miss. in terr.naz. Conv. Ist. Sperimentale Agrumicoltura		5.000.000		5.000.000	1.011.310		1.011.310		3.988.690
102060	- Indennità e rimborso spese di trasporto per missioni all'estero	10.000.000	5.000.000		15.000.000	11.772.335		11.772.335		3.227.665
102066	- Indennità e rimborso spese di trasporto per missioni all'estero Prog. CEE EUROPEAR		81.893		81.893					81.893
10206X	- Indennità e rimborso spese di trasporto per missioni all'estero Prog. Frutticoltura		14.000.000	14.000.000						
10206Z	- Indennità e rimborso spese di trasporto per miss. all'estero Conv. Ist. Sperimentale Agrumicoltura		5.000.000		5.000.000					5.000.000
102080	- Oneri previdenziali ed assistenziali a carico dell'Ente	15.500.000	7.000.000		22.500.000	17.296.007		17.296.007		5.203.993
102086	- Oneri previdenziali ed assistenziali a carico dell'Ente Prog. CEE EUROPEAR	4.500.000	12.750.193		17.250.193	3.204.270		3.204.270		14.045.923
10208L	- Oneri previdenziale ed assistenziali a carico dell'Ente Prog. Liste Varietali Ter		1.600.000		1.600.000					1.600.000
10208M	- Oneri previdenziali ed assistenziali a carico dell'Ente Prog. Piante Officinali									
10208N	- Oneri previdenziali ed assistenziali a carico dell'Ente Conv. Ist. Sperimentale Frutticoltura									
10208P	- Oneri previdenziali ed assistenziali a carico dell'Ente Prog. Regione Lombardia		26.250.000		26.250.000					26.250.000



RENDICONTO FINANZIARIO DELL'ESERCIZIO 2001
SPESE

CAPITOLO CODICE	GESTIONE DEI RESIDUI PASSIVI						GESTIONE DI CASSA				TOTALE DEI RESIDUI PASSIVI AL TERMINE DELL'ESERCIZIO
	RESIDUI ALL'INIZIO DELL'ESERCIZIO	PAGATI	RIMASTI DA PAGARE	TOTALI	VARIAZIONI		PREVISIONI	PAGAMENTI	DIFFERENZE RISPETTO ALLE PREVISIONI		
					IN +	IN -			IN +	IN -	
13	14	15 (16-14)	16 (14+15)	17 (16-13)	18 (13-16)	19	20	21 (20-19)	22 (19-20)	23 (9+15)	
10205G							1.311.364	104.780		1.206.584	
10205L	31.055	31.055		31.055			31.055	31.055			
10205M											
10205N	969.805	969.805		969.805			969.805	969.805			
10205P							1.730.000			1.730.000	
10205Q											
10205R	581.950	581.950		581.950			10.704.035	7.157.395		3.546.640	
10205T							4.000.000	1.982.785		2.017.215	
10205U							10.355.060	11.355.060	1.000.000		
10205V							310.890	310.890			
10205W							137.330	537.330	400.000		
10205X							3.000.000	1.946.790		1.053.210	
10205Z							5.000.000	1.011.310		3.988.690	
102060							15.000.000	11.772.335		3.227.665	
10206G	2.236.800	2.236.800		2.236.800			2.318.693	2.236.800		81.893	
10206X											
10206Z							5.000.000			5.000.000	
102080	1.111.725	1.111.725		1.111.725			22.500.000	18.407.732		4.092.268	
10208G	2.364.235	2.364.235		2.364.235			19.614.428	5.568.505		14.045.923	
10208L	4.639.315	4.639.315		4.639.315			6.239.315	4.639.315		1.600.000	
10208M	1.331.065	1.331.065		1.331.065			1.331.065	1.331.065			
10208N	2.011.115	2.011.115		2.011.115			2.011.115	2.011.115			
10208P	1.956.465	1.956.465		1.956.465			28.206.465	1.956.465		26.250.000	




RENDICONTO FINANZIARIO DELL'ESERCIZIO 2001
SPESE

PARTE I


PAG. 7

C A P I T O L O		G E S T I O N E D I C O M P E T E N Z A								
CODICE	DESCRIZIONE	P R E V I S I O N I				S O M M E I M P E G N A T E			D I F F E R E N Z E	
		INIZIALI	V A R I A Z I O N I		DEFINITIVE	PAGATE	RIMASTE DA PAGARE	TOTALI IMPEGNI	RISPE	P R E V
			IN AUMENTO	IN DIMINUZIONE					IN +	IN -
		4	5 (7-4)	6 (4-7)	7 (4+5-6)	8	9 (10-8)	10 (8+9)	11 (10-7)	12
10208Q	- Oneri previdenziali ed assistenziali a carico dell'Ente Prog. Orticoltura Bis									
10208R	- Oneri previdenziali ed assistenziali a carico dell'Ente Conv. Centro Ricerche Prod. Veg.	20.000.000	161.759		20.161.759	15.968.883		15.968.883		4.192.876
10208S	- Oneri previdenziali ed assistenziali a carico dell'Ente Conv. ROHM AND HAAS ITALIA	12.500.000	14.000.000		26.500.000	8.314.862		8.314.862		18.185.138
10208T	- Oneri previdenziali ed assistenziali a carico dell'Ente Prog. Orticoltura Ter		26.500.000		26.500.000	20.189.782		20.189.782		6.310.218
10208U	- Oneri previdenziali ed assistenziali a carico dell'Ente Prog. Liste Varietali Quat.		19.900.000		19.900.000	15.061.358		15.061.358		4.838.642
10208V	- Oneri previdenziali ed assistenziali a carico dell'Ente Prog. Piante Officinali Bis		12.900.000		12.900.000	8.299.578		8.299.578		4.600.422
10208W	- Oneri previdenziali ed assistenziali a carico dell'Ente Prog. Liste Varietali Agrumi		8.200.000		8.200.000	5.404.475		5.404.475		2.795.525
10208X	- Oneri previdenziali ed assistenziali a carico dell'Ente Prog. Frutticoltura		26.500.000		26.500.000	19.383.152		19.383.152		7.116.848
10208Z	- Oneri previdenziali ed assistenziali a carico dell'Ente Conv. Ist. Sperimentale Agrumicoltura		46.000.000		46.000.000					46.000.000
102100	- Corsi per il personale, ecc..	3.000.000	7.000.000		10.000.000	2.880.000		2.880.000		7.120.000
	- Totale Categoria 2 -	230.700.000	778.353.727	28.696.720	980.357.007	500.464.631	620.485	501.085.116		479.271.891
Cat. 4	- SPESE PER L'ACQUISTO DI BENI DI CONSUMO E DI SERVIZI									
104020	- Spese per acqua, gas ed energia elettrica	80.000.000	30.000.000		110.000.000	71.566.700	17.927.924	89.494.624		20.505.376
104022	- Spese per acqua, gas ed energia elettrica Conv. Istituto Sperimentale Agrumicoltura		5.000.000		5.000.000					5.000.000
104030	- Spese per il riscaldamento	120.000.000	80.000.000		200.000.000	129.579.255	29.178.515	158.757.770		41.242.230
104032	- Spese per il riscaldamento Conv. Istituto Sperimentale Agrumicoltura		5.000.000		5.000.000					5.000.000
104040	- Canoni vari (pulizia locali, vigilanza notturna, ecc..)	130.000.000	15.000.000		145.000.000	91.168.132	28.778.400	119.946.532		25.053.468
104050	- Premi di assicurazioni: rischi, incendio, furti ed altri	13.000.000			13.000.000	5.797.000		5.797.000		7.203.000
104060	- Spese postali, telegrafiche, telefoniche, spedizioni, svincoli, ecc..	50.000.000	5.000.000		55.000.000	39.846.682	808.076	40.654.758		14.345.242
104062	- Spese postali, telegrafiche, telefoniche, spedizioni, svincoli, ecc.. Conv. Ist. Sperimentale Agrumicoltura		4.000.000		4.000.000					4.000.000
104070	- Spese per l'acquisto di pubblicazioni di frequente consultazione e per uso ufficio	500.000	1.000.000		1.500.000	437.900		437.900		1.062.100
104080	- Spese per stampa annali, monografie, bollettini, estratti, ecc..	5.000.000	10.000.000		15.000.000		540.400	540.400		14.459.600
104090	- Spese per l'acquisto di materiale di consumo economato	15.000.000	13.000.000		28.000.000	5.125.480	1.802.019	6.927.499		21.072.501



RENDICONTO FINANZIARIO DELL'ESERCIZIO 2001
SPESE


CAPITOLO CODICE	GESTIONE DEI RESIDUI PASSIVI					GESTIONE DI CASSA					TOTALE DEI RESIDUI PASSIVI AL TERMINE DELL'ESERCIZIO
	RESIDUI ALL'INIZIO DELL'ESERCIZIO	PAGATI	RIMASTI DA PAGARE	TOTALI	VARIAZIONI		PREVISIONI	PAGAMENTI	DIFFERENZE RISPETTO ALLE PREVISIONI		
					IN +	IN -			IN +	IN -	
	13	14	15 (16-14)	16 (14+15)	17 (16-13)	18 (13-16)	19	20	21 (20-19)	22 (19-20)	23 (9+15)
10208Q	178.385	178.385		178.385			178.385	178.385			
10208R	1.702.045	1.702.045		1.702.045			21.863.804	17.670.928		4.192.876	
10208S							26.500.000	8.314.862		18.185.138	
10208T							20.500.000	20.189.782		310.218	
10208U							15.400.000	15.061.358		338.642	
10208V							9.900.000	8.299.578		1.600.422	
10208W							8.200.000	5.404.475		2.795.525	
10208X							22.500.000	19.383.152		3.116.848	
10208Z							46.000.000			46.000.000	
102100							10.000.000	2.880.000		7.120.000	
Tot. Cat. 2	23.604.625	23.604.625		23.604.625			976.457.842	524.069.256	1.400.000	453.788.586	620.485
104020	17.546.400	17.546.400		17.546.400			110.000.000	89.113.100		20.886.900	17.927.924
10402Z							5.000.000			5.000.000	
104030	48.318.492	48.318.492		48.318.492			200.000.000	177.897.747		22.102.253	29.178.515
10403Z							5.000.000			5.000.000	
104040	38.778.400	28.778.400	10.000.000	38.778.400			183.778.400	119.946.532		63.831.868	38.778.400
104050							13.000.000	5.797.000		7.203.000	
104060	99.800	99.800		99.800			55.000.000	39.946.482		15.053.518	808.076
10406Z							4.000.000			4.000.000	
104070							1.500.000	437.900		1.062.100	
104080	28.902.760	1.402.760	27.500.000	28.902.760			30.000.000	1.402.760		28.597.240	28.040.400
104090	1.783.200	1.513.200	270.000	1.783.200			26.000.000	6.638.680		19.361.320	2.072.019



RENDICONTO FINANZIARIO DELL'ESERCIZIO 2001
SPESE

PARTE I PAG


C A P I T O L O		G E S T I O N E D I C O M P E T E N Z A								
CODICE	DESCRIZIONE	P R E V I S I O N I				S O M M E I M P E G N A T E			D I F F E R E N Z E R I S P E T T O P R E V I S I O N I	
		INIZIALI	V A R I A Z I O N I		DEFINITIVE	PAGATE	RIMASTE DA PAGARE	TOTALI IMPEGNI	IN +	IN -
			IN AUMENTO	IN DIMINUZIONE						
		4	5 (7-4)	6 (4-7)	7 (4+5-6)	8	9 (10-8)	10 (8+9)	11 (10-7)	12 (7-10)
10409S	- Spese per l'acquisto di materiale di consumo economato Conv. ROHM AND HAAS ITALIA	2.000.000	2.000.000		4.000.000	977.200		977.200		3.022.800
10409T	- Spese per l'acquisto di materiale di consumo economato Prog. Orticoltura Ter		2.000.000		2.000.000	987.600	500.000	1.487.600		512.400
10409U	- Spese per l'acquisto di materiale di consumo economato Prog. Liste Varietali Quat.		1.000.000		1.000.000	640.400		640.400		359.600
104100	- Spese per l'acquisto di materiale di consumo di carattere tecnico	25.000.000	20.000.000	5.000.000	40.000.000	6.638.000	3.330.311	9.968.311		30.031.689
10410G	- Spese per l'acquisto di materiale di consumo di carattere tecnico Prog. CEE EUROPEAR	6.000.000		497.956	5.502.044	4.521.700		4.521.700		980.344
10410L	- Spese per l'acquisto di materiale di consumo di carattere tecnico Prog. Liste Varietali Ter									
10410M	- Spese per l'acquisto di materiale di consumo di carattere tecnico Prog. Piante Officinali									
10410N	- Spese per l'acquisto di materiali di consumo di carattere tecnico Conv. Ist. Sperin. Frutticoltura									
10410P	- Spese per l'acquisto di materiale di consumo di carattere tecnico Contr. Regione Lombardia		8.500.000		8.500.000					8.500.000
10410R	- Spese per l'acquisto di materiale di consumo di carattere tecnico Conv. Centro Ricerche Prod. Veg.	15.000.000	1.394.119	8.040.000	8.354.119	8.344.192		8.344.192		9.927
10410S	- Spese per l'acquisto di materiale di consumo di carattere tecnico Conv. ROHM AND HAAS ITALIA	12.000.000	5.917.560		17.917.560	3.668.848		3.668.848		14.248.712
10410T	- Spese per l'acquisto di materiale di consumo di carattere tecnico Prog. Orticoltura Ter		27.000.000	12.000.000	15.000.000	9.333.515	5.227.242	14.560.757		439.243
10410U	- Spese per l'acquisto di materiale di consumo di carattere tecnico Prog. Liste Varietali Quat.		5.000.000		5.000.000	4.818.351	110.880	4.929.231		70.769
10410V	- Spese per l'acquisto di materiale di consumo di carattere tecnico Prog. Piante Officinali Bis		4.000.000		4.000.000	2.733.006		2.733.006		1.266.994
10410W	- Spese per l'acquisto di materiale di consumo di carattere tecnico Prog. Liste Varietali Agrumi		5.000.000		5.000.000	158.884		158.884		4.841.116
10410X	- Spese per l'acquisto di materiale di consumo di carattere tecnico Prog. Frutticoltura		15.000.000		15.000.000	4.401.212	294.084	4.695.296		10.304.704
10410Z	- Spese per l'acquisto di materiale di consumo di carattere tecnico Conv. Ist. Sperin. Agricoltura		30.000.000		30.000.000					30.000.000
104110	- Spese di esercizio, manutenzione, riparazione e noleggio automezzi, macchine agricole, ecc..	13.000.000	7.000.000		20.000.000	15.332.654	834.067	16.166.721		3.833.279
10411S	- Spese di esercizio, manutenzione, rip., nol. aut., macch. agr., ecc.. Conv. ROHM AND HAAS ITALIA	4.500.000			4.500.000	4.391.200		4.391.200		108.800
10411T	- Spese di esercizio, manutenzione, rip., nol. aut., macch. agr., ecc.. Prog. Orticoltura Ter		2.000.000		2.000.000	1.996.000		1.996.000		4.000
10411Z	- Spese di esercizio, manutenzione, rip., nol. aut., macch. agr., ecc.. Conv. Ist. Sper. Agricoltura		2.000.000		2.000.000	858.045	464.100	1.322.145		677.855
104120	- Manutenzione e riparazione mobili, macchine d'ufficio, attrezzatura tecnica, ecc.	53.400.000	18.600.000	20.000.000	52.000.000	14.249.478	8.118.920	22.368.398		29.631.602
10412N	- Manutenzione e riparazione mobili, macchine uff., attrezz. tec., ecc..Conv. Ist. Sper. Frutticoltura									



RENDICONTO FINANZIARIO DELL'ESERCIZIO 2001
SPESE


PARTE II PAG. 8

CAPITOLO CODICE	GESTIONE DEI RESIDUI PASSIVI					GESTIONE DI CASSA				TOTALE DEI RESIDUI PASSIVI AL TERMINE DELL'ESERCIZIO	
	RESIDUI ALL'INIZIO DELL'ESERCIZIO	PAGATI	RIMASTI DA PAGARE	TOTALI	VARIAZIONI		PREVISIONI	PAGAMENTI	DIFFERENZE RISPETTO ALLE PREVISIONI		
					IN +	IN -			IN +		IN -
	13	14	15 (16-14)	16 (14+15)	17 (16-13)	18 (13-16)	19	20	21 (20-19)	22 (19-20)	23 (9+15)
10409S							4.000.000	977.200		3.022.800	
10409T							1.000.000	987.600		12.400	500.000
10409U							1.000.000	640.400		359.600	
104100	13.089.400	13.089.400		13.089.400			45.000.000	19.727.400		25.272.600	3.330.311
10410G	1.621.830	1.621.830		1.621.830			7.123.874	6.143.530		980.344	
10410L	929.760	929.760		929.760			929.760	929.760			
10410M	490.800	490.800		490.800			490.800	490.800			
10410N	684.000	684.000		684.000			684.000	684.000			
10410P							8.500.000			8.500.000	
10410R	598.152	598.152		598.152			8.952.271	8.942.344		9.927	
10410S							17.917.560	3.668.848		14.248.712	
10410T							13.000.000	9.333.515		3.666.485	5.227.242
10410U							5.000.000	4.818.351		181.649	110.880
10410V							3.000.000	2.733.006		266.994	
10410W							4.000.000	158.884		3.841.116	
10410X							13.000.000	4.401.212		8.598.788	294.084
10410Z							30.000.000			30.000.000	
104110							18.000.000	15.332.654		2.667.346	834.067
10411S							4.500.000	4.391.200		108.800	
10411T							2.000.000	1.996.000		4.000	
10411Z							2.000.000	858.045		1.141.955	464.100
104120	9.893.680	9.893.680		9.893.680			50.000.000	24.143.158		25.856.842	8.118.920
10412N	1.996.800	1.996.800		1.996.800			1.996.800	1.996.800			



RENDICONTO FINANZIARIO DELL'ESERCIZIO 2001
SPESE

C A P I T O L O		G E S T I O N E D I C O M P E T E N Z A								
CODICE	DESCRIZIONE	P R E V I S I O N I				S O M M E I N P E G N A T E			D I F F E R E N Z E R I S P E T T O P R E V I S I O N I	
		I N I Z I A L I	V A R I A Z I O N I		D E F I N I T I V E	P A G A T E	R I M A S T E D A P A G A R E	T O T A L I I M P E G N I	I N +	I N -
			I N A U M E N T O	I N D I M I N U Z I O N E						
		4	5 (7-4)	6 (4-7)	7 (4+5-6)	8	9 (10-8)	10 (8+9)	11 (10-7)	12 (7-11)
10412Q	- Manutenzione e riparazione mobili, macchine uff., attrezz. tec., ecc., Prog. Orticoltura Bis									
10412R	- Manutenzione e riparazione mobili, macchine uff., attrezz. tec. ecc. Conv. Centro Ricerche Prod. Veg.		8.040.000		8.040.000	8.040.000		8.040.000		
10412S	- Manutenzione e riparazione mobili, macchine uff., attrezz. tec., ecc. Conv. RDHM AND HAAS ITALIA	10.000.000			10.000.000	3.865.200	2.304.000	6.169.200		3.830.800
10412T	- Manutenzione e riparazione mobili, macchine uff., attrezz. tec., ecc. Prog. Orticoltura Ter		26.000.000		26.000.000	11.146.804	8.320.242	19.467.046		6.532.954
10412U	- Manutenzione e riparazione mobili, macchine uff., attrezz. tec., ecc. Prog. Liste Varietali Quat.		5.500.000		5.500.000		5.400.000	5.400.000		100.000
10412W	- Manutenzione e riparazione mobili, macchine uff., attrezz. tec., ecc. Prog. Liste Varietali Agrumi		2.500.000		2.500.000					2.500.000
10412X	- Manutenzione e riparazione mobili, macchine uff., attrezz. tec., ecc. Prog. Frutticoltura		4.000.000		4.000.000	252.000		252.000		3.748.000
10412Z	- Manutenzione e riparazione mobili, macchine uff., attrezz. tec., ecc. Conv. Ist. Sper. Agrumicoltura		4.000.000		4.000.000		697.057	697.057		3.302.943
104130	- Manutenzione, riparazione e adattamento di locali e relativi impianti	45.000.000	284.845.228		329.845.228	44.589.991	71.363.497	115.953.488		213.891.740
104170	- Spese per l'attività divulgativa, scambi culturali e iscrizioni a società scientifiche	10.000.000			10.000.000	5.822.178	350.000	6.172.178		3.827.822
104180	- Corrispettivi per prestazioni professionali e per incarichi speciali	3.000.000	52.000.000		55.000.000	18.202.200	3.490.000	21.692.200		33.307.800
10418R	- Corrispettivi per prestazioni professionali e per incarichi speciali Conv. Centro Ricerche Prod. Veg.	10.000.000			10.000.000	9.200.000		9.200.000		800.000
10418U	- Corrispettivi per prestazioni professionali e per incarichi speciali Prog. Liste Varietali Quat.		4.500.000		4.500.000	4.495.000		4.495.000		5.000
104190	- Spese per concorsi, funzionamento commissioni, comitati, ecc.		1.000.000		1.000.000		300.000	300.000		700.000
104200	- Spese per accertamenti sanitari, cure, ricoveri, protesi, ecc.	100.000	400.000		500.000	16.000		16.000		484.000
104210	- Spese per acquisto vestiario, divise, ecc.	500.000	1.000.000		1.500.000					1.500.000
104220	- Spese di rappresentanza	500.000			500.000					500.000
104230	- Spese pubblicitarie									
	- Totale Categoria 4 -	623.500.000	718.196.907	45.537.956	1.296.158.951	533.200.807	190.139.734	723.340.541		572.818.410
Cat. 5	- SPESE PER PRESTAZIONI ISTITUZIONALI									
105010	- Borse di studio		15.000.000		15.000.000					15.000.000
	- Totale Categoria 5 -		15.000.000		15.000.000					15.000.000
Cat. 7	- ONERI FINANZIARI									
107020	- Interessi passivi su conti correnti bancari	500.000			500.000					500.000




RENDICONTO FINANZIARIO DELL'ESERCIZIO 2001
SPESE

PARTE II

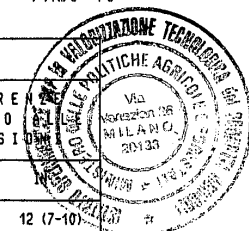
PAG. 9

CAPITOLO CODICE	GESTIONE DEI RESIDUI PASSIVI						GESTIONE DI CASSA				TOTALE DEI RESIDUI PASSIVI AL TERMINE DELL'ESERCIZIO
	RESIDUI ALL'INIZIO DELL'ESERCIZIO	PAGATI	RIMASTI DA PAGARE	TOTALI	VARIAZIONI		PREVISIONI	PAGAMENTI	DIFFERENZE RISPETTO ALLE PREVISIONI		
					IN +	IN -			IN +	IN -	
	13	14	15 (16-14)	16 (14+15)	17 (16-13)	18 (13-16)	19	20	21 (20-19)	22 (19-20)	23 (9+15)
104120											
10412R							8.040.000	8.040.000			
10412S							10.000.000	3.865.200		6.134.800	2.304.000
10412T							24.000.000	11.146.804		12.853.196	8.320.242
10412U							4.500.000			4.500.000	5.400.000
10412W							2.500.000			2.500.000	
10412X							3.000.000	252.000		2.748.000	
10412Z							4.000.000			4.000.000	697.057
104130	84.873.600	23.913.600	60.960.000	84.873.600			259.800.000	68.503.591		191.296.409	132.323.497
104170							10.000.000	5.822.178		4.177.822	350.000
104180	5.814.000	5.814.000		5.814.000			57.000.000	24.016.200		32.983.800	3.490.000
10418R							10.000.000	9.200.000		800.000	
10418U							4.500.000	4.495.000		5.000	
104190	300.000	300.000		300.000			1.300.000	300.000		1.000.000	300.000
104200							500.000	16.000		484.000	
104210							1.500.000			1.500.000	
104220							500.000			500.000	
104230											
Tot. Cat. 4	255.721.074	156.991.074	98.730.000	255.721.074			1.276.513.465	690.191.881		586.321.584	288.869.734
105010	62.950.000	29.500.000	33.450.000	62.950.000			77.950.000	29.500.000		48.450.000	33.450.000
Tot. Cat. 5	62.950.000	29.500.000	33.450.000	62.950.000			77.950.000	29.500.000		48.450.000	33.450.000
107020							500.000			500.000	




RENDICONTO FINANZIARIO DELL'ESERCIZIO 2001
SPESE

C A P I T O L O		G E S T I O N E D I C O M P E T E N Z A								
CODICE	DESCRIZIONE	P R E V I S I O N I				S O M M E I M P E G N A T E			D I F F E R E N Z E	
		INIZIALI	V A R I A Z I O N I		DEFINITIVE	PAGATE	RIMASTE DA PAGARE	TOTALI IMPEGNI	R I S P E T T O P R E V I S I O N I	
			IN AUMENTO	IN DIMINUZIONE					IN +	IN -
		4	5 (7-4)	6 (4-7)	7 (4+5-6)	8	9 (10-8)	10 (8+9)	11 (10-7)	12 (7-10)
107030	- Spese e commissioni bancarie	3.000.000			3.000.000	131.484	555.477	686.961		2.313.039
	- Totale Categoria 7 -	3.500.000			3.500.000	131.484	555.477	686.961		2.813.039
	Cat. 8 - ONERI TRIBUTARI									
108010	- Imposte, tasse e tributi vari	100.000.000	34.267.000		134.267.000	109.140.884	5.578.500	114.719.384		19.547.616
10801L	- Imposte, tasse e tributi vari Prog. Liste Varietali Ter		400.000		400.000					400.000
10801P	- Imposte, tasse e tributi vari Contr. Regione Lombardia		7.750.000		7.750.000					7.750.000
10801S	- Imposte, tasse e tributi vari Conv. RDHM AND HAAS ITALIA		16.000.000		16.000.000	454.000		454.000		15.546.000
10801T	- Imposte, tasse e tributi vari Prog. Orticoltura Ter		6.500.000		6.500.000	5.040.000		5.040.000		1.460.000
10801U	- Imposte, tasse e tributi vari Prog. Liste Varietali Quat.		4.644.940		4.644.940	4.216.000		4.216.000		428.940
10801V	- Imposte, tasse e tributi vari Prog. Piante Officinali Bis		3.289.110		3.289.110	2.111.000		2.111.000		1.178.110
10801W	- Imposte, tasse e tributi vari Prog. Liste Varietali Agrumi		1.962.670		1.962.670	1.379.000		1.379.000		583.670
10801X	- Imposte, tasse e tributi vari Prog. Frutticoltura		6.400.000		6.400.000	4.927.000		4.927.000		1.473.000
10801Z	- Imposte, tasse e tributi vari Conv. Istituto Sperimentale Agricoltura		14.000.000		14.000.000					14.000.000
	- Totale Categoria 8 -	100.000.000	95.213.720		195.213.720	127.267.884	5.578.500	132.846.384		62.367.336
	Cat. 9 - POSTE CORRETTIVE E COMPENSATIVE DI ENTRATE CORRENTI									
10901L	- Restituzioni e rimborsi diversi Prog. Liste Varietali Ter		41.406.642	6.800.000	34.606.642					34.606.642
10901M	- Restituzioni e rimborsi diversi Prog. Piante Officinali		29.337.882		29.337.882					29.337.882
10901N	- Restituzioni e rimborsi diversi Conv. Ist. Sper. Frutticoltura		41.353.484		41.353.484					41.353.484
10901P	- Restituzioni e rimborsi diversi Prog. Regione Lombardia		11.300.884	11.300.884						
10901Q	- Restituzioni e rimborsi diversi Prog. Orticoltura Bis		9.702.599		9.702.599					9.702.599
	- Totale Categoria 9 -		133.101.491	18.100.884	115.000.607					115.000.607
	Cat. 10 - SPESE NON CLASSIFICABILI IN ALTRE VOCI									
110020	- Fondo di riserva	1.800.000			1.800.000					1.800.000
110050	- Altre spese non classificabili	1.000.000			1.000.000	676.280		676.280		323.720




RENDICONTO FINANZIARIO DELL'ESERCIZIO 2001
SPESE

CAPITOLO CODICE	GESTIONE DEI RESIDUI PASSIVI						GESTIONE DI CASSA				TOTALE DEI RESIDUI PASSIVI AL TERMINE DELL'ESERCIZIO
	RESIDUI ALL'INIZIO DELL'ESERCIZIO	PAGATI	RIMASTI DA PAGARE	TOTALI	VARIAZIONI		PREVISIONI	PAGAMENTI	DIFFERENZE RISPETTO ALLE PREVISIONI		
					IN +	IN -			IN +	IN -	
13	14	15 (16-14)	16 (14+15)	17 (16-13)	18 (13-16)	19	20	21 (20-19)	22 (19-20)	23 (9+15)	
107030	385.780	385.780		385.780			3.000.000	517.264		2.482.736	555.477
Tot. Cat. 7	385.780	385.780		385.780			3.500.000	517.264		2.982.736	555.477
108010	8.105.250	8.105.250		8.105.250			124.267.000	117.246.134		7.020.866	5.578.500
10801L							400.000			400.000	
10801P							7.750.000			7.750.000	
10801S							16.000.000	454.000		15.546.000	
10801T							5.000.000	5.040.000	40.000		
10801U							3.144.940	4.216.000	1.071.060		
10801V							2.789.110	2.111.000		678.110	
10801W							1.962.670	1.379.000		583.670	
10801X							5.400.000	4.927.000		473.000	
10801Z							14.000.000			14.000.000	
Tot. Cat. 8	8.105.250	8.105.250		8.105.250			180.713.720	135.373.134	1.111.060	46.451.646	5.578.500
10901L							34.606.642			34.606.642	
10901H							29.337.882			29.337.882	
10901H1							41.353.484			41.353.484	
10901P											
10901Q							9.702.599			9.702.599	
Tot. Cat. 9							115.000.607			115.000.607	
110020							1.800.000			1.800.000	
110050	22.340	22.340		22.340			1.000.000	698.620		301.380	



RENDICONTO FINANZIARIO DELL'ESERCIZIO 2001
SPESE




C A P I T O L O		G E S T I O N E D I C O M P E T E N Z A									
CODICE	DESCRIZIONE	P R E V I S I O N I				S O M M E I M P E G N A T E			D I F F E R E N Z A R I S P E T T O P R E V I S I O N I		
		INIZIALI	V A R I A Z I O N I		DEFINITIVE	PAGATE	RIMASTE DA PAGARE	TOTALI IMPEGNI	IN +	IN -	
			IN AUMENTO	IN DIMINUZIONE							
		4	5 (7-4)	6 (4-7)	7 (4+5-6)	8	9 (10-8)	10 (8+9)	11 (10-7)	12 (7-10)	
11005G	- Altre spese non classificabili Prog. CEE EUROPEAR	3.894.000			3.894.000	1.719.580		1.719.580		2.174.420	
11005N	- Altre spese non classificabili Conv. Istituto Sperimentale Frutticoltura										
11005X	- Altre spese non classificabili Prog. Frutticoltura		12.000.000		12.000.000	5.903.870		5.903.870		6.096.130	
	- Totale Categoria 10 -	6.694.000	12.000.000		18.694.000	8.299.730		8.299.730		10.394.270	
	- TOTALE TITOLO 1 -	1.065.994.000	1.751.865.845	92.335.560	2.725.524.285	1.249.989.391	201.568.196	1.451.557.587		1.273.966.698	
	TITOLO 2 - SPESE IN CONTO CAPITALE										
	Cat. 11 - ACQUISIZIONE BENI DI USO DUREVOLE ED OPERE IMMOBILIARI										
211050	- Ricostruzione, ripristino, trasformazioni di immobili e relative progettazioni										
	Cat. 12 - ACQUISIZIONE DI IMMOBILIZZAZIONI TECNICHE										
212010	- Acquisto mobili, arredi, macchine d'ufficio, ecc..	1.500.000	64.186.550		65.686.550	2.689.001	11.250.000	13.939.001		51.747.549	
212020	- Acquisto libri e pubblicazioni per la biblioteca	20.000.000	10.000.000		30.000.000	19.687.980	449.698	20.137.678		9.862.322	
212030	- Acquisto macchine, attrezzi scientifici ed attrezzature tecniche	3.000.000	92.500.000	15.000.000	80.500.000		66.250.301	66.250.301		14.249.699	
21203G	- Acquisto macchine, attrezzi scientifici ed attrez. tecniche Prog. CEE EUROPEAR	413.000			413.000					413.000	
21203S	- Acquisto macchine, attrezzi scientifici ed attrez. tecniche Conv. ROHM AND HAAS ITALIA	5.000.000			5.000.000					5.000.000	
21203V	- Acquisto macchine, attrezzi scientifici ed attrez. tecniche Prog. Piante Officinali Bis		28.741.200		28.741.200		25.800.000	25.800.000		2.941.200	
21203W	- Acquisto macchine, attrezzi scientifici ed attrez. tecniche Prog. Liste Varietali Agrumi		15.435.600		15.435.600	15.435.600		15.435.600			
21203Z	- Acquisto macchine, attrezzi scientifici ed attrez. tecniche Conv. Ist. Sperimentale Agricoltura		120.000.000		120.000.000					120.000.000	
212050	- Acquisto automezzi										
212070	- Ripristino, trasformazioni e manutenzioni straordinarie impianti; attrezzi e macchinari		186.688.200		186.688.200					186.688.200	
	- Totale Categoria 12 -	29.913.000	517.551.550	15.000.000	532.464.550	37.812.581	103.749.999	141.562.580		390.901.970	
	Cat. 14 - CONCESSIONE DI CREDITI ED ANTICIPAZIONI										
214020	- Versamenti in depositi bancari per il fondo indennità di licenziamento										
	Cat. 15 - INDENNITA' DI ANZIANITA' E SIMILARI AL PERSONALE CESSATO DAL SERVIZIO										
215010	- Indennità di anzianità e similari al personale cessato dal servizio										

**RENDICONTO FINANZIARIO DELL'ESERCIZIO 2001
SPESE**

PARTE II

PAG. 11

CAPITOLO CODICE	G E S T I O N E D E I R E S I D U I P A S S I V I					G E S T I O N E D I C A S S A					TOTALE DEI RESIDUI PASSIVI AL TERMINE DELL'ESERCIZIO
	RESIDUI ALL'INIZIO DELL'ESERCIZIO	PAGATI	RINASTI DA PAGARE	TOTALI	V A R I A Z I O N I		PREVISIONI	PAGAMENTI	D I F F E R E N Z E R I S P E T T O A L L E P R E V I S I O N I		
					IN +	IN -			IN +	IN -	
13	14	15 (16-14)	16 (14+15)	17 (16-13)	18 (13-16)	19	20	21 (20-19)	22 (19-20)	23 (9+15)	
11005G							3.894.000	1.719.580		2.174.420	
11005H	4.770.095	4.770.095		4.770.095			4.770.095	4.770.095			
11005X							12.000.000	5.903.870		6.096.130	
Tot. Cat. 10	4.792.435	4.792.435		4.792.435			23.464.095	13.092.165		10.371.930	
TOT. TIT. 1	356.685.449	224.505.449	132.180.000	356.685.449			2.756.326.014	1.474.494.840	2.511.060	1.284.342.234	333.748.196
TIT. 2											
211050											
212010							65.686.550	2.689.001		62.997.549	11.250.000
212020	1.375.610	821.423	554.187	1.375.610			28.000.000	20.509.403		7.490.597	1.003.885
212030	111.074.400	111.074.400		111.074.400			157.500.000	111.074.400		46.425.600	66.250.301
21203G							413.000			413.000	
21203S							5.000.000			5.000.000	
21203V							28.741.200			28.741.200	25.800.000
21203W							15.435.600	15.435.600			
21203Z							120.000.000			120.000.000	
212050											
212070							186.688.200			186.688.200	
Tot. Cat. 12	112.450.010	111.895.823	554.187	112.450.010			607.464.550	149.708.404		457.756.146	104.304.186
214020											
215010											



Mi.P.A.F. - I.R.S.A. VALORIZZAZIONE TECNOLOGICA DEI PRODOTTI AGRICOLI - MILANO

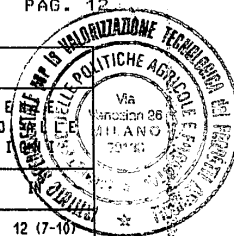
28/06/02

RENDICONTO FINANZIARIO DELL'ESERCIZIO 2001
SPESE

PARTE I

PAG. 12

C A P I T O L O		G E S T I O N E D I C O M P E T E N Z A								
CODICE	D E S C R I Z I O N E	P R E V I S I O N I				S O M M E I M P E G N A T E			D I F F E R E N Z E	
		I N I Z I A L I	V A R I A Z I O N I		D E F I N I T I V E	P A G A T E	R I M A S T E D A P A G A R E	T O T A L I I M P E G N I	R I S P E T T O P R E V I S I O N I	
			I N A U M E N T O	I N O M I N U Z I O N E					I N +	I N -
		4	5 (7-4)	6 (4-7)	7 (4+5-6)	8	9 (10-8)	10 (8+9)	11 (10-7)	12 (7-10)
	- TOTALE TITOLO 2 -	29.913.000	517.551.550	15.000.000	532.464.550	37.812.581	103.749.999	141.562.580		390.901.970
	TITOLO 4 - PARTITE DI GIRO									
	Cat. 21 - SPESE AVENTI NATURA DI PARTITE DI GIRO									
421010	- Ritenute erariali	86.000.000			86.000.000	74.334.000		74.334.000		11.666.000
421020	- Ritenute previdenziali ed assistenziali	36.000.000			36.000.000	36.450.885		36.450.885	450.885	
421050	- Restituzione depositi cauzionali da terzi									
421060	- Anticipazione fondo economato	3.000.000			3.000.000	3.000.000		3.000.000		
421070	- Anticipazioni Sezioni Operative Periferiche									
421080	- Anticipazioni varie	5.500.000			5.500.000					5.500.000
	- Totale Categoria 21 -	130.500.000			130.500.000	113.784.885		113.784.885	450.885	17.166.000
	- TOTALE TITOLO 4 -	130.500.000			130.500.000	113.784.885		113.784.885	450.885	17.166.000



Mi.P.A.F. - I.R.S.A. VALORIZZAZIONE TECNOLOGICA DEI PRODOTTI AGRICOLI - MILANO

28/06/02

RENDICONTO FINANZIARIO DELL'ESERCIZIO 2001
SPESE

PARTE II PAG. 12

CAPITOLO CODICE	GESTIONE DEI RESIDUI PASSIVI						GESTIONE DI CASSA				TOTALE DEI RESIDUI PASSIVI AL TERMINE DELL'ESERCIZIO
	RESIDUI ALL'INIZIO DELL'ESERCIZIO	PAGATI	RINASTI DA PAGARE	TOTALI	VARIAZIONI		PREVISIONI	PAGAMENTI	DIFFERENZE RISPETTO ALLE PREVISIONI		
					IN +	IN -			IN +	IN -	
13	14	15 (16-14)	16 (14+15)	17 (16-13)	18 (13-16)	19	20	21 (20-19)	22 (19-20)	23 (9+15)	
TOT. TIT. 2 TIT. 4	112.450.010	111.895.823	554.187	112.450.010			607.464.550	149.708.404		457.756.146	104.304.186
421010	8.717.000	8.717.000		8.717.000			86.000.000	83.051.000		2.949.000	
421020	4.259.985	4.259.985		4.259.985			36.000.000	40.710.870	4.710.870		
421050	3.000.000		3.000.000	3.000.000							3.000.000
421060							3.000.000	3.000.000			
421070											
421080							5.500.000			5.500.000	
Tot. Cat. 21	15.976.985	12.976.985	3.000.000	15.976.985			130.500.000	126.761.870	4.710.870	8.449.000	3.000.000
TOT. TIT. 4	15.976.985	12.976.985	3.000.000	15.976.985			130.500.000	126.761.870	4.710.870	8.449.000	3.000.000

