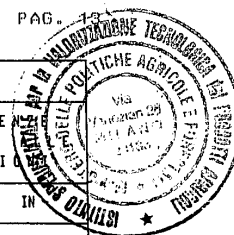


Mi.P.A.F. - I.R.S.A. VALORIZZAZIONE TECNOLOGICA DEI PRODOTTI AGRICOLI - MILANO  
28/06/02

**RENDICONTO FINANZIARIO DELL'ESERCIZIO 2001**  
**SPESE**

PARTE I PAG. 10

C A P I T O L O		G E S T I O N E D I C O M P E T E N Z A								
CODICE	DESCRIZIONE	P R E V I S I O N I				S O M M E I M P E G N A T E			D I F F E R E N Z E R I S P E T T O P R E V I S I O N I	
		INIZIALI	V A R I A Z I O N I		DEFINITIVE	PAGATE	RIMASTE DA PAGARE	TOTALI IMPEGNI	IN +	IN -
			IN AUMENTO	IN DIMINUZIONE						
		4	5 (7-4)	6 (4-7)	7 (4+5-6)	8	9 (10-8)	10 (8+9)	11 (10-7)	12 (7-10)
	- Riepilogo dei titoli -									
	- TITOLO 1 -	1.065.994.000	1.751.865.845	92.335.560	2.725.524.285	1.249.989.391	201.568.196	1.451.557.587		1.273.966.698
	- TITOLO 2 -	29.913.000	517.551.550	15.000.000	532.464.550	37.812.581	103.749.999	141.562.580		390.901.970
	- TITOLO 4 -	130.500.000			130.500.000	113.784.885		113.784.885	450.885	17.166.000
	TOTALE GENERALE	1.226.407.000	2.269.417.395	107.335.560	3.388.488.835	1.401.586.857	305.318.195	1.706.905.052	450.885	1.682.034.668
	- FONDO VINCOLATO T.F.R.	36.016.344			37.516.344					




Mi.P.A.F. - I.R.S.A. VALORIZZAZIONE TECNOLOGICA DEI PRODOTTI AGRICOLI - MILANO  
28/06/02

**RENDICONTO FINANZIARIO DELL'ESERCIZIO 2001**  
**SPESE**

PARTE II PAG. 13

CAPITOLO  CODICE	G E S T I O N E D E I R E S I D U I P A S S I V I					G E S T I O N E D I C A S S A					TOTALE DEI RESIDUI PASSIVI AL TERMINE DELL'ESERCIZIO
	RESIDUI ALL'INIZIO DELL'ESERCIZIO	PAGATI	RIMASTI DA PAGARE	TOTALI	V A R I A Z I O N I		PREVISIONI	PAGAMENTI	D I F F E R E N Z E R I S P E T T O A L L E P R E V I S I O N I		
					IN +	IN -			IN +	IN -	
13	14	15 (16-14)	16 (14+15)	17 (16-13)	18 (13-16)	19	20	21 (20-19)	22 (19-20)	23 (9+15)	
RIEP. TITOLI											
- TITOLO 1 -	356.685.449	224.505.449	132.180.000	356.685.449			2.756.326.014	1.474.494.840	2.511.060	1.284.342.234	333.748.196
- TITOLO 2 -	112.450.010	111.895.823	554.187	112.450.010			607.464.550	149.708.404		457.756.146	104.304.186
- TITOLO 4 -	15.976.985	12.976.985	3.000.000	15.976.985			130.500.000	126.761.870	4.710.870	8.449.000	3.000.000
TOTALE GENER.	485.112.444	349.378.257	135.734.187	485.112.444			3.494.290.564	1.750.965.114	7.221.930	1.750.547.380	441.052.382



ISTITUTO SPERIMENTALE PER LA VALORIZZAZIONE TECNOLOGICA  
DEI PRODOTTI AGRICOLI


---

## BILANCIO D'ESERCIZIO 2002

**RELAZIONE  
DEL COMMISSARIO DELL'ISTITUTO SPERIMENTALE PER LA  
VALORIZZAZIONE TECNOLOGICA DEI PRODOTTI AGRICOLI DI MILANO  
AL CONTO CONSUNTIVO DELL'ANNO 2002**

Il conto consuntivo dell'Istituto Sperimentale per la Valorizzazione Tecnologica dei Prodotti Agricoli con sede in Milano è stato predisposto secondo le norme stabilite dal D.P.R. 18.12.1979, n. 696, che approva il "regolamento per la classificazione delle entrate e delle spese per l'amministrazione e la contabilità degli enti pubblici di cui alla legge 20.03.1975, n. 70".

Il conto in esame, per la parte attinente le competenze dell'esercizio finanziario 2002, presenta sinteticamente le seguenti risultanze:



ENTRATE

OGGETTO	Previsioni di bilancio 1	Variazioni in + o in - 2	Previsioni definitive 3=1+2	Somme riscosse 4	Somme rimaste da riscuotere 5	Accertamenti 6=4+5	Differenza in + o in - 7=6-3
Entrate correnti (Tit. I-II-III)	508.141,94	+600.143,82	1.108.285,76	775.593,22	331.339,11	1.106.922,33	-1.363,43
Entrate in c/capitale (tit. IV-V-VI)	=	+163.868,21	163.868,21	70.965,39	92.902,82	163.868,21	
Entrate per partite di giro (Tit. VII)	67.397,62	+30.000	97.397,62	79.689,90	1.549,37	81.239,27	-16.158,35
<b>GENERALE ENTRATE</b>	<b>575.539,56</b>	<b>+794.012,03</b>	<b>1.369.551,59</b>	<b>926.248,51</b>	<b>425.781,30</b>	<b>1.352.029,81</b>	<b>-17.521,78</b>

USCITE

OGGETTO	Previsioni di bilancio 1	Variazioni in + o in - 2	Previsioni definitive 3=1+2	Somme pagate 4	Somme rimaste da pagare 5	Impegni in + o in - 6=4+5	Differenza 7=6-3
Spese correnti (Tit. I)	919.108,89	+730.064,06	1.649.172,95	680.862,23	132.886,68	813.748,91	-835.424,04
Spese in c/capitale (Tit. II)	207.424,28	+265.373,98	472.798,26	111.520,06	255.934,27	367.454,33	-105.343,93
Estinzioni di mutui e anticipazioni (Tit. III)	=	=	=	=	=	=	=
Spese per partite di giro (Tit. IV)	67.397,62	30.000	97.397,62	78.608,69	2.630,58	81.239,27	-16.158,35
<b>GENERALE USCITE</b>	<b>1.193.930,79</b>	<b>+1.025.438,04</b>	<b>2.219.368,83</b>	<b>870.990,98</b>	<b>391.451,53</b>	<b>1.262.442,51</b>	<b>-956.926,32</b>



*[Handwritten signature]*

Dai prospetti così esposti, conformi alla situazione contabile del riepilogo del Rendiconto Finanziario, si rileva che la gestione di competenza dell'esercizio finanziario, che in sede di previsione prospettava un disavanzo finanziario di euro 618.391,23, ha registrato al termine della gestione un avanzo di euro 89.587,30 cioè in quanto a fronte di accertamenti complessivi di euro 1.352.029,81, gli impegni ammontano a euro 1.262.442,51.

Considerando la parte corrente di bilancio, il disavanzo effettivo iniziale previsto di euro 410.966,95 (previsioni entrate correnti di euro 508.141,94 contro previsioni spese correnti di euro 919.108,89) si è risolto alla fine dell'esercizio in un avanzo di euro 293.173,42 (entrate correnti accertate euro 1.106.922,33 contro spese correnti impegnate di euro 813.748,91).

Tale risultato può essere sintetizzato.

## SCOSTAMENTI RISPETTO ALLA PREVISIONE ORIGINARIA 2001

ENTRATE CORRENTI		SPESE CORRENTI	
Cat. I - Aliquote contributive, ecc.	€. =	Cat. I - Spese per gli organi istituzionali	+€. 41.860,14
Cat. II - Quote di partecip. iscritti, ecc.	€. =	Cat. II - Oneri per il personale in attività di servizio	-€. 51.549,68
Cat. III - Trasn. da parte dello Stato	+€. 271.255,15	Cat. III - Oneri per il personale in quiescenza	€. =
Cat. IV - Trasn. da parte delle Regioni	+€. 7.750	Cat. IV - Acquisto di beni e servizi	-€. 94.925,61
Cat. V - Trasn. da parte di Comuni e Province	€. =	Cat. V - Prestazione istituzionali	+€. 13.148,88
Cat. VI - Trasn. da parte di altri Enti pubblici e privati	+€. 319.288,72	Cat. VI - Trasferimenti passivi	€. =
Cat. VII - Entrate per vendita beni e prestazioni servizi	€. =	Cat. VII - Oneri finanziari	-€. 529,69
Cat. VIII - Redditi e proventi patrimoniali	+€. 486,52	Cat. VIII - Oneri tributari	-€. 11.795,86
Cat. IX - poste correttive e compensative di spese correnti	€. =	Cat. IX - Poste correttive e compensative di entrate correnti	€. =
Cat. X - Entrate non classificabili	€. =	Cat. X - Somme non classificabili	-€. 1.568,16
<b>TOTALE</b>	<b>+€. 598.780,39</b>		<b>-€. 105.359,98</b>
<b>MAGGIORI ENTRATE</b>	<b>+€. 598.780,39</b>		
<b>MINORI USCITE</b>	<b>+€. 105.359,98</b>		
	+€. 704.140,37		
<b>DISAVANZO PREVISTO</b>	<b>-€. 410.966,95</b>		
	+€. 293.173,42		
<b>AVANZO PARTE CORRENTE</b>	<b>+€. 293.173,42</b>		



*[Handwritten signature]*

Per quanto attiene alle entrate, alle previsioni iniziali di lire 575.539,56 sono state apportate nel corso dell'esercizio variazioni comportanti un aumento di euro 794.012,03 dovute a maggiori entrate costituite da finanziamenti concessi dal Ministero vigilante (euro 24.863,22); dal contributo ministeriale per il PF Piante Officinali (euro 43.550), dal contributo del Mipaf per il finanziamento di assegni di ricerca (euro 185.924,48) e per il P.F. Valutazione non distruttiva (48.030,49); dai contributi del Miur per i P.F. (euro 81.600,19 P.F. Valutazione non distruttiva; euro 38.734,26 P.F. Prodotti Tipici; euro 30.987,41 P.F. Germoplasma Orticolo; euro 77.468,50 P.F. Miglioramento Qualità Fra Pe); dal Finanziamento per il P.F. Frutticoltura (euro 41.316,55) e dal contributo concesso dalla Regione Lombardia (euro 7.750); contributi dal settore privato (euro 12.394,97); convenzione Rohm and Haas (37.200); euro 1.000 per affitto immobili; euro 163.868,21 finanziamenti del Mipaf in conto capitale; euro 30.000 per maggiori partite di giro. Dalle variazioni in aumento occorre dedurre euro 30.676,25 che si era previsto di accertare nel corso del 2002 e invece la somma è stata incassata a dicembre 2001. La previsione definitiva è risultata quindi di euro 1.369.551,59

Rispetto a tale previsione, le somme accertate ammontano a euro 1.352.029,81, con un minor accertamento netto di euro 17.521,78

Per quanto riguarda le spese, le previsioni iniziali di lire 1.193.930,79, sono state incrementate durante la gestione con variazioni comportanti un aumento netto di euro 1.025.438,04 costituite da aumenti per euro 1.135.715,52 e diminuzioni per euro 110.277,48. A tali variazioni è stato fatto fronte:

a) con aumenti contemporanei all'entrata	€ 794.012,03
b) con storni fra capitoli	€ 110.277,48
c) con prelievo dell'avanzo di amministrazione	€ 121.148,53
	€ 1.025.438,04
La previsione definitiva è risultata quindi	€ 2.219.368,83

A fronte di tale previsione le somme impegnate ammontano a euro 1.262.442,51, con una differenza netta in meno di euro 956.926,32, costituita essenzialmente da economie di bilancio.

La gestione di competenza ha dato luogo a residui attivi per euro 425.781,30 e residui passivi per euro 391.451,53, che trovano la loro composizione nei prospetti sotto riportati.

Per quanto concerne il conto dei residui attivi e passivi relativi agli anni 2001 e precedenti, in carico al primo gennaio 2002, tenuto conto delle variazioni per migliori accertamenti, delle riscossioni e dei pagamenti intervenuti nel corso della gestione ed illustrati negli appositi elenchi allegati al consuntivo, presenta alla chiusura dell'esercizio le risultanze di cui appresso:



## RESIDUI ATTIVI

Carico al 01.01.2002

- Aumenti

- Diminuzioni

Riscossi nell'anno 2002

Rimasti da riscuotere

Di competenza dell'anno 2002

CARICO AL 31.12.2002

+ € 736.934,77

- € 70.714,13

€ 666.220,64

-€ 172.542,24

€ 493.678,40

+€ 425.781,30

+€ 919.459,70

## RESIDUI PASSIVI

Carico al 01.01.2002

- Aumenti

- Diminuzioni

Pagati nell'anno 2002

Rimasti da pagare

Di competenza dell'anno 2002

CARICO AL 31.12.2002

+€ 227.784,53

- € 29.727,49

€ 198.057,04

-€ 186.765,22

+€ 11.291,82

+€ 391.451,53

+€ 402.743,35



A handwritten signature in black ink, appearing to be a stylized name.



Da quanto sopra esposto risulta pertanto la seguente situazione finale:

AVANZO DI CASSA AL 01.01.2002		+ 400.178,05
<b>RISCOSSIONI</b>		
Competenza	€ 926.248,51	
Residui 2001 e precedenti	<u>€ 172.542,24</u>	1.098.790,75
<b>PAGAMENTI</b>		
Competenza	€ 870.990,98	
Residui 2001 e precedenti	€ 186.765,22	- € 1.057.756,20
AVANZO DI CASSA AL 31.12.2002		<u>+ € 441.212,60</u>
FONDO DI CASSA AL 31.12.2002		€ 441.212,60
<b>RESIDUI ATTIVI</b>		
Anno 2002	€ 425.781,30	
Anno 2001 e precedenti	<u>€ 493.678,40</u>	919.459,70
<b>RESIDUI PASSIVI</b>		
Anno 2002	€ 391.451,53	
Anno 2001 e precedenti	<u>€ 11.291,82</u>	€ 402.743,35
DIFFERENZA		€ 516.716,35
AVANZO DI AMMINISTRAZIONE AL 31.12.2002		<u>€ 957.928,95</u>



P.F. MIUR PRODOTTI TIPICI "53"	12.805,79
P.F. LISTE VARIETALI "54"	4.181,66
P.F. MIUR GERMOPLASMA "55"	25.291,53
P.F. PIANTE OFFICINALI 3 ANNO "57"	43.220,90
REGIONE LOMBARDIA "69"	6.367,60
REGIONE LOMBARDIA "80"	38.923,23
CONVENZIONE ROHM AND HAAS "83"	64.654,23
P.F. AGRUMICOLTURA "90"	17.420,47
P.F. MIUR VALUTAZ. NON DISTRUTTIVA "91"	68.373,59
P.F. MIGLIORAMENTO QUALITA' FRA PE "92"	65.182,73
P.F. FRUTTICOLTURA 7 ANNO "93"	24.423,67
CONTRUTO MIPAF ASSEGNI DI RICERCA "94"	182.051,18
P.F. MIPAF VALUTAZ. NON DISTRUTTIVA "95"	43.452,47
AVANZO	596.349,05
TFR ACCANTONATO	19.375,57
TFR ANNO	774,69
FONDO VINCOLATO MINISTERO TESORO	39.360,75
TOTALE AVANZO VINCOLATO	<b>655.860,06</b>
AVANZO DA RIPARTIRE	302.068,89
TOTALE AVANZO	<b>957.928,95</b>





Di detto avanzo di amministrazione solo una parte € 302.068,89 è liberamente utilizzabile nell'esercizio successivo. Essa è costituita da economie e da maggiori accertamenti. La differenza (pari a € 655.860,06), da intendere come avanzo vincolato, è costituita dalle somme indicate nella tabella che precede.

Il Fondo per il T.F.R., tenuto contabilmente secondo le ultime direttive ministeriali (circolare n. 39 del 29.09.1995 del M.I.R.A.A.F. e successivi chiarimenti in via breve), € 20.150,26, di cui € 19.375,57 relativo agli anni precedenti e € 774,69 quota di esercizio. L'avanzo comprende anche il fondo accantonato a fine anno 2002 in adempimento al decreto del Ministero dell'Economia e Finanze 29 novembre 2002.

RIEPILOGO GESTIONE FINANZIARIA 2002

	ENTRATE			USCITE		
	Somme accertate	Somme riscosse	Somme rimaste da riscuotere	Somme impegnate	Somme pagate	Somme rimaste da pagare
<b>Gestione competenze</b>				<b>Gestione competenze</b>		
Entrate	1.352.029,81	926.248,51	425.781,30	Uscite	1.262.442,51	870.990,98
Gestione residui attivi	666.220,64	172.542,24	493.678,40	Gestione residui passivi	198.057,04	186.765,22
Fondo cassa al 01.01.2002	400.178,05	400.178,05	=	Avanzo di cassa al 31.12.2002	=	441.212,60
				Avanzo di amministrazione al 31.12.2002	957.928,95	=
<b>TOTALI</b>	<u>2.418.428,50</u>	<u>1.498.968,80</u>	<u>919.459,70</u>	<b>TOTALI</b>	<u>2.418.428,50</u>	<u>1.498.968,80</u>
						<u>402.743,35</u>

Le risultanze della gestione patrimoniale complessiva sono le seguenti:

	Situazione al 31.12.2001	Variazioni		Situazione al 31.12.2002
		in aumento	in diminuzione	
ATTIVITÀ	4.867.192,38	388.808,04	146,11	5.255.854,31
PASSIVITÀ	4.327.651,83	22.862,85	2.478,31	4.546.036,37
AVANZO ECON. ESERCIZI PRECEDENTI		539.540,55		
AVANZO ECONOMICO DELL'ESERCIZIO		170.277,39		

L'AVANZO ECONOMICO DI € 170.277,39 trova riscontro nel conto economico.

Tutto ciò premesso, si osserva:

- 1) l'avanzo di amministrazione, che alla fine del precedente esercizio 2001 ammontava a € 909.328,26, è stato accertato alla chiusura dell'esercizio 2002 in euro 957.928,95;
- 2) l'avanzo di cassa accertato al 31.12.2001 in euro 400.178,05, presenta alla fine dell'esercizio 2002 un saldo di euro 441.212,60. Tale importo concorda con quelli comunicati dal Tesoriere-Cassiere dell'Istituto e con la situazione presentata alla chiusura dell'esercizio attraverso il registro di cassa.



**1) SITUAZIONE DI CASSA**

Avanzo di cassa al 31.12.2001		+ € 400.178,05
Riscossioni		
- in conto residui	€ 172.542,24	
- in conto competenza	€ <u>926.248,51</u>	€ 1.098.790,75
<b>TOTALE RISCOSSIONI</b>		€ 1.498.968,80
Pagamenti		
- in conto residui	€ 186.765,22	
- in conto competenza	€ <u>870.990,98</u>	- € 1.057.756,20
<b>AVANZO DI CASSA AL 31.12.2002</b>		€ 441.212,60

**2) SITUAZIONE FINANZIARIA**

Totale entrate accertate		€ 1.352.029,81
Totale uscite impegnate		- € <u>1.262.442,51</u>
<b>AVANZO FINANZIARIO AL 31.12.2002</b>		89.587,30

**3) SITUAZIONE AMMINISTRATIVA**

Avanzo di cassa al 31.12.2002		+ € 441.212,60
residui attivi da riscuotere:		
anni precedenti	€ 493.678,40	
dell'anno	€ <u>425.781,30</u>	+ € 919.459,70
residui passivi da pagare:		
anni precedenti	€ 11.291,82	
dell'anno	€ <u>391.451,53</u>	+€ 402.743,35
<b>AVANZO DI AMMINISTRAZIONE AL 31.12.2002</b>		€ <u>957.928,95</u>

**4) DIMOSTRAZIONE AVANZO DI AMMINISTRAZIONE**

residui attivi anno 2001 e precedenti rettificati	€ 666.220,64
residui passivi anno 2001 e precedenti rettificati	€ 198.057,04
differenza	€ 468.163,60
Fondo cassa al 01/01/2002	€ 400.178,05
<b>AVANZO DI AMMINISTRAZIONE AL 31.12.2001 rettificato</b>	€ 868.341,65
<b>AVANZO FINANZIARIO AL 31.12.2002</b>	€ 89.587,30
<b>AVANZO DI AMMINISTRAZIONE AL 31.12.2002</b>	€ <u>957.928,95</u>



PER COPIA CONFORME

ALL'ORIGINALE

30/11/2003

Milano, li .....

IL DIRETTORE  
(Prof. GIUSEPPE CRIVELLI)IL COMMISSARIO  
DR. MARCO LAMONICA

**I.V.T.P.A.**ISTITUTO SPERIMENTALE PER LA VALORIZZAZIONE  
TECNOLOGICA DEI PRODOTTI AGRICOLI

Via G. Venezian, 26 - 20133 MILANO

Telefoni: Direzione 02.2663741  
Centralino 02.239557.01  
Telefax: 02.2365377

Codice Fiscale e Partita IVA: 03116050158

**Delibera Commissariale n. 24/03**

Il Commissario dell'I.V.T.P.A.

VISTO il decreto di nomina n. 683 del 22/2/2001 che gli conferisce poteri di ordinaria e straordinaria amministrazione;

VISTO il D.P.R. 23/11/1967 n° 1318 ed in particolare l'art.37;

VISTO il D.P.R. 18/12/1979 n°696 ed in particolare gli artt. 32, 33, 34, 35, 36, 37 relativi alla composizione, preparazione ed approvazione del conto consuntivo;

VISTO lo schema del conto consuntivo per l'anno 2002 predisposto dall'Amministrazione dell'I.V.T.P.A.;

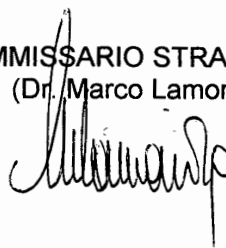
VISTA la relazione amministrativa al conto consuntivo 2002;

VISTA la relazione del Collegio dei Revisori dei Conti, nella quale si esprime parere favorevole all'approvazione del consuntivo stesso,

d e l i b e r a

di approvare il conto consuntivo dell'Istituto Sperimentale per la Valorizzazione Tecnologica dei Prodotti Agricoli per l'anno 2002 e dispone l'inoltro della presente delibera e del documento contabile al Ministero Vigilante per la prescritta approvazione.

Milano, 10.06.2003

IL COMMISSARIO STRAORDINARIO  
(Dr. Marco Lamonica)PER COPIA CONFORME  
ALL'ORIGINALE

Milano, il 30 GIU 2003

IL DIRETTORE  
(Prof. GIUSEPPE CRIVELLI)