

**RELAZIONE
DEL COLLEGIO DEI REVISORI**

VERBALE 118



Il giorno 29 del mese di maggio 2003 si è riunito il Collegio dei revisori dei conti dell'Istituto Sperimentale per la Valorizzazione Tecnologica dei prodotti Agricoli, nelle persone del Dr. Giorgio Danieli, Presidente, del dr. Mario Pulimanti e del dr. Lorenzo Forte, componenti, per la verifica di cassa e del fondo economato, al 29.05.2003, per l'esame a campione dei mandati emessi nel corso dell'esercizio, nonché delle determinazioni adottate dal commissario straordinario per la gestione dell'Ente.

La situazione di cassa, alla data del 29 maggio 2003, si compendia nelle seguenti cifre:

	Conto residui	Conto competenza	Totale
Fondo cassa al 01.01.2003	+441.212,60	=	+441.212,60
Riscossioni	+112.556,75	+250.149,68	+362.706,43
Pagamenti	-184.435,65	-259.446,01	-443.881,66
	<u>+369.333,70</u>	<u>-9.296,33</u>	<u>+360.037,37</u>

Il saldo contabile pari a Euro 360.037,37 concorda con quello dell'Istituto cassiere BANCA INTESA S.p.A., tenuto conto che risultano mandati non pagati per un importo di Euro 563,85.

L'Istituto risulta intestatario di due c/c aperti presso la locale sezione di Tesoreria provinciale dello Stato di Milano (un c/c fruttifero ed uno infruttifero). L'attivo del conto corrente infruttifero al 31.03.2003 è risultato essere pari a Euro 273.241,58, mentre quello fruttifero pari a Euro 8.921,48 secondo l'ultima comunicazione della citata Tesoreria Provinciale protocollata al n. 606 del 07.05.2003.

Il fondo economale la cui dotazione annua è pari a Euro 1.549,37, gestito dalla sig.ra Rossi Maria, ausiliaria di amministrazione (autorizzata con Delibera Commissariale n. 152 del 23 ottobre 2000), alla data odierna ammonta a Euro 1.213,64 (ultimo mandato di reintegro n. 366 dell'08.05.2003).

Sono state esaminate le delibere commissariali dal n. 1 al n. 16 e non è stata formulata alcuna particolare osservazione in merito.

Sono stati verificati i mandati dal n. 1 al n. 318 con la relativa documentazione.

Le forniture di cui alle fatture sottoelencate sono state effettuate al di fuori della Consip in quanto la medesima ha notificato l'avvenuta registrazione dell'I.V.T.P.A. in data 28.03.2003 tra gli enti che possono avvalersi della citata convenzione Consip:

- n. 1-99 00179 del 17.01.2003 pagata con mandato n. 65 del 24.02.2003;
- n. 1-99 00066 dell'8.01.2003 pagata con mandato n. 66 del 24.02.2003;
- n. 7 del 14.02.2003 pagata con mandato n. 71 del 24.02.2003;
- n. 194 del 04.03.2003 pagata con mandato n. 160 del 05.03.2003;
- n. 155 del 15.01.2003 pagata con mandato n. 202 del 12.03.2003;
- n. 32 del 31.01.2003 pagata con mandati n. 206,207,208 del 12.03.2003;
- n. 37 del 31.01.2003 pagata con mandato n. 209 del 12.03.2003;
- n. 896 del 28.01.2003 pagata con mandato n. 265 del 07.04.2003;
- n. 66 del 28.02.2003 pagata con mandato n. 267 del 07.04.2003;
- n. 2147 del 27.02.2003 pagata con mandato n. 305 del 16.04.2003
- n. 311 del 04.04.2003 (buono d'ordine n. 5221/220 del 27.03.2003) pagata con mandato n. 312 del 16.04.2003.

IL COLLEGIO DEI REVISORI DEI CONTI

[Signature]
[Signature]
Marco Pulcinella



PER COPIA CONFORME
ALL'ORIGINALE

Milano, il 30 GIU 2003

IL DIRETTORE
(Prof. GIUSEPPE CRIVELLI)

[Signature]

RELAZIONE

Il Collegio dei revisori dei conti, nelle persone del dr. Giorgio Danieli, Presidente, del dr. Lorenzo Forte e dr. Mario Pulimanti, componenti, ha proceduto, in adempimento all'incarico ricevuto, all'esame del conto consuntivo 2002 sulla base delle scritture contabili e della relativa documentazione, inviate agli scriventi dall'I.V.T.P.A. di Milano.

Il documento in parola è predisposto sulla base delle poste iniziali del bilancio di previsione relativo all'anno 2002, che, per le entrate di competenza, ammontavano a € 575.539,56 ed a € 1.193.930,79 per le spese di competenza, determinando un disavanzo finanziario di 618.391,23 da coprire con l'avanzo di amministrazione.

Con tre provvedimenti di variazioni, il bilancio di previsione 2002 si è attestato a € 1.369.551,59 di entrata ed a € 2.219.368,83 per la spesa, con un disavanzo di € 849.817,24, coperto dall'avanzo di amministrazione accertato definitivamente per il 2001 in € 909.328,26.

Tali variazioni, esaustivamente dettagliate nella relazione del Commissario, possono riassumersi nelle seguenti cifre riferite alle previsioni:



	Previsioni iniziali di competenza	Variazioni	Previsioni definitive di competenza
Avanzo di amministrazione	638.541,40	+240.786,76	909.328,26
Entrate contributive	=	=	=
Entrate derivanti da trasferimenti correnti	507.109,03	+599.143,82	1.106.252,85
Entrate per alienazione di beni patrimoniali e riscossione di crediti	=	=	=
Entrate derivanti da trasferimenti in conto capitale	=	+163.868,21	163.868,21
Altre entrate	1.032,91	1.000	2.032,91
Entrate per partite di giro	67.397,62	30.000	97.397,62
Totale	575.539,56	+794.012,03	1.369.551,59
Disavanzo finanziario	618.391,23	+231.426,01	849.817,24
Totale generale a pareggio	1.193.930,79	+1.025.438,04	2.219.368,83
Spese correnti	919.108,89	+730.064,06	1.649.172,95
Spese in conto capitale	207.424,28	+265.373,98	472.798,26
Estinzioni di prestiti e di anticipazioni	=	=	=
Spese per partite di giro	67.397,62	30.000	97.397,62
Totale a pareggio	1.193.930,79	+1.025.438,04	2.219.368,83



W

[Handwritten signature]

La gestione di competenza dell'esercizio finanziario 2002, che aveva inizialmente previsto un disavanzo finanziario di € 618.391,23, ha registrato, alla fine dell'esercizio, un avanzo di € 89.587,30, in quanto a fronte di accertamenti per € 1.352.029,81 si sono avuti impegni per € 1.262.442,51

La gestione del 2002 si compendia nelle seguenti risultanze contabili:

Gestione di competenza

Accertamenti	1.352.029,81
Riscossioni	<u>926.248,51</u>
Rimasti da riscuotere	<u>425.781,30</u>
Impegni	1.262.442,51
Pagamenti	<u>870.990,98</u>
Rimasti da pagare	<u>391.451,53</u>

Gestione dei residui

Residui attivi iniziali	736.934,77
Variazioni	-70.714,13
Riscossioni	<u>-172.542,24</u>
Residui attivi finali	<u>493.678,40</u>
Residui passivi iniziali	227.784,53
Variazioni	-29.727,49
Pagamenti	<u>-186.765,22</u>
Residui passivi finali	<u>11.291,82</u>



Handwritten signature and initials.

che danno luogo ai seguenti risultati differenziali:

Accertamenti		1.352.029,81
Impegni		<u>1.262.442,51</u>
Avanzo		+89.587,30
Fondo di cassa		400.178,05
Residui attivi rettificati		666.220,64
Residui passivi rettificati		<u>-198.057,04</u>
Avanzo di amministrazione al 31 dicembre 2002		<u>+957.928,95</u>

Gestione di cassa

Fondo di cassa iniziale		+400.178,05
Riscossioni		
in conto competenza	926.248,51	
in conto residui	<u>172.542,24</u>	+1.098.790,75
Pagamenti		
in conto competenza	870.990,98	
in conto residui	<u>186.765,122</u>	-1.057.756,20
Avanzo finale di cassa		441.212,60

Tale situazione concorda con le risultanze dell'estratto conto a fine esercizio rilasciato dall'Istituto cassiere.



La situazione complessiva dei residui si rappresenta nelle seguenti cifre:

	Residui provenienti da esercizi precedenti	Residui della gestione di competenza	Totale
Residui attivi	493.678,40	425.781,30	919.459,70
Residui passivi	11.291,82	391.451,53	402.743,35
	Consistenza dei residui al 31.12.01	Consistenza dei residui al 31.12.02	Differenze
Residui attivi	736.934,77	919.459,70	+182.524,93
Residui passivi	227.784,53	402.743,35	+174.958,82

L'incidenza della gestione dei residui sulla gestione complessiva dell'Istituto è pur sempre notevole, ma rispecchia proprio la natura del bilancio, quale bilancio di competenza. L'IVTPA ha inoltre provveduto con delibera n.78 del 31/12/2002 ad eliminare o ridurre i residui attivi e passivi non più realizzabili o non dovuti, nel rispetto di quanto previsto dalla normativa vigente. E' da evidenziare che i residui attivi risultanti dalla gestione 2002, pari a € 425.781,30, vanno riferiti, per lo più, a importi da introitare in attuazione di progetti di ricerca approvati e finanziati dal Miur e dal Mipaf.

Il conto economico ed il conto patrimoniale, redatti in conformità allo schema tipo di cui al D.P.R. 18 dicembre 1979, n. 696, danno luogo ai seguenti risultati:

- il conto economico conclude con un avanzo di € 170.277,39;
- gli ammortamenti e deperimenti degli immobili (€ 42.651,03), sono stati determinati sulla base delle percentuali di cui al decreto del Ministro delle Finanze del 31 dicembre 1988, pubblicato sulla Gazzetta Ufficiale n. 27 del 1989. Tali ammortamenti fanno lievitare l'ammontare del corrispondente Fondo nell'anno da € 4.080.491,73 a € 4.123.142,76 causa l'incremento degli investimenti nelle immobilizzazioni tecniche.

W
g





Premesso tutto quanto esposto, il Collegio dei revisori da atto che la gestione finanziaria del 2002 è stata condotta correttamente ed attesta che le risultanze del rendiconto corrispondono a quelle della contabilità, e che, i residui attivi e passivi accertati a fine esercizio, come da elenco allegato al bilancio, trovano la loro giustificazione formale e sostanziale.

Nel far propri i contenuti della relazione amministrativa al conto consuntivo, il Collegio dei revisori esprime il proprio parere favorevole all'approvazione dei documenti contabili in esame.

Fatto, letto e sottoscritto.

IL COLLEGIO DEI REVISORI DEI CONTI



Mario Pulina



PER COPIA CONFORME
ALL'ORIGINALE

Milano, il 30 GIU 2003

IL DIRETTORE
(Prof. GIUSEPPE CRIVELLI)




SITUAZIONE AMMINISTRATIVA

Responsabile di Funzione : VALORIZZAZIONE TECNOLOGICA DEI PRODOTTI AGRICOLI 2000



	GESTIONE		
	RESIDUI	COMPETENZA	TOTALE
FONDO DI CASSA AL 1 GENNAIO			400.178,05
RISCOSSIONI	172.542,24	926.248,51	1.098.790,75
PAGAMENTI	186.765,22	870.990,98	1.057.756,20
FONDO CASSA AL 31 DICEMBRE			441.212,60
PAGAMENTI per azioni esecutive non regolarizzate al 31 dicembre			0,00
DIFFERENZA			441.212,60
RESIDUI ATTIVI	493.678,40	425.781,30	919.459,70
RESIDUI PASSIVI	11.291,82	391.451,53	402.743,35
DIFFERENZA			516.716,35
AVANZO (-) o DISAVANZO (-)			957.928,95


Molau il 30 GIU 2003

IL SEGRETARIO


IL RESPONSABILE DEL SERVIZIO FINANZIARIO

IL RAPPRESENTANTE LEGALE



VALORIZZAZIONE TECNOLOGICA DEI PRODOTTI AGRICOLI

Data Elaborazione 28-05-2003

Pagina 1

SITUAZIONE PATRIMONIALE AL 31/12/2002

ATTIVITA'	CONSISTENZE		DIFFERENZE	
	AL 01/01	AL 31/12	IN PIU'	IN MENO
DISPONIBILITA LIQUIDE				
Casse	0,00	0,00	0,00	0,00
Banche	400.178,05	441.212,60	41.034,55	0,00
Conti correnti postali	0,00	0,00	0,00	0,00
Altri conti correnti	0,00	0,00	0,00	0,00
	400.178,05	441.212,60	41.034,55	0,00
RESIDUI ATTIVI				
Crediti verso lo Stato ed altri enti	735.219,35	917.547,12	182.327,77	0,00
Crediti verso iscritti, soci e terzi contribuenti	0,00	0,00	0,00	0,00
Crediti verso acquirenti, utenti ecc.	19,94	363,21	343,27	0,00
Crediti diversi	1.695,48	1.549,37	0,00	146,11
	736.934,77	919.459,70	182.671,04	146,11
CREDITI BANCARI E FINANZIARI				
Depositi vincolati	0,00	0,00	0,00	0,00
Mutui ed anticipazioni attive	0,00	0,00	0,00	0,00
Crediti per annualita, semestralita, ecc scontate a terzi	0,00	0,00	0,00	0,00
Prestiti al personale	0,00	0,00	0,00	0,00
Crediti verso gestioni autonome	0,00	0,00	0,00	0,00
Depositi cauzionali	0,00	0,00	0,00	0,00
Crediti diversi bancari e finanziari	0,00	0,00	0,00	0,00
	0,00	0,00	0,00	0,00
RIMANENZE ATTIVE DI ESERCIZIO				
Rimanenze di prodotti	0,00	0,00	0,00	0,00
Rimanenze di materie prime e materiali di consumo	0,00	0,00	0,00	0,00
Rimanenze di viveri	0,00	0,00	0,00	0,00
Rimanenze diverse	0,00	0,00	0,00	0,00
Risconti attivi	0,00	0,00	0,00	0,00
	0,00	0,00	0,00	0,00
INVESTIMENTI MOBILIARI				
Partecipazioni azionarie	0,00	0,00	0,00	0,00

VALORIZZAZIONE TECNOLOGICA DEI PRODOTTI AGRICOLI

Data Elaborazione 28-05-2003

Pagina 2

SITUAZIONE PATRIMONIALE AL 31/12/2002

ATTIVITA'	CONSISTENZE		DIFFERENZE	
	AL 01/01	AL 31/12	IN PIU'	IN MENO
Conferimenti e quote in altri enti	0,00	0,00	0,00	0,00
Titoli emessi o garantiti dallo Stato ed assimilati	0,00	0,00	0,00	0,00
Obbligazioni e cartelle fondarie	0,00	0,00	0,00	0,00
Buoni postali	0,00	0,00	0,00	0,00
Altri titoli di credito	0,00	0,00	0,00	0,00
	0,00	0,00	0,00	0,00
IMMOBILI				
Edifici	1.421.700,85	1.421.700,85	0,00	0,00
Costruzioni in corso	0,00	0,00	0,00	0,00
Diritti reali	0,00	0,00	0,00	0,00
Terreni	0,00	0,00	0,00	0,00
	1.421.700,85	1.421.700,85	0,00	0,00
IMMOBILIZZAZIONI TECNICHE				
Impianti, attrezzature e macchinari	1.867.047,74	2.015.055,85	148.008,11	0,00
Automezzi	0,00	0,00	0,00	0,00
Mobili e macchine di ufficio	198.622,52	204.753,42	6.130,90	0,00
Bestiame	0,00	0,00	0,00	0,00
Materiale bibliografico	242.708,45	253.671,89	10.963,44	0,00
	2.308.378,71	2.473.481,16	165.102,45	0,00
ALTRI COSTI PLURIENNALI				
Spese di costituzione, ampliamento e riorganizzazione	0,00	0,00	0,00	0,00
Costi e perdite emissione prestiti	0,00	0,00	0,00	0,00
Costi pluriennali diversi	0,00	0,00	0,00	0,00
	0,00	0,00	0,00	0,00
TOTALE ATTIVITA'	4.867.192,38	5.255.854,31	388.661,93	146,11

VALORIZZAZIONE TECNOLOGICA DEI PRODOTTI AGRICOLI

Data Elaborazione 28-05-2003

Pagina 3

SITUAZIONE PATRIMONIALE AL 31/12/2002

PASSIVITA'	CONSISTENZE		DIFFERENZE	
	AL 01/01	AL 31/12	IN PIU'	IN MENO
DEBITI DI TESORERIA				
Anticipazioni del tesoriere	0,00	0,00	0,00	0,00
Scoperti di conto corrente	0,00	0,00	0,00	0,00
	0,00	0,00	0,00	0,00
RESIDUI PASSIVI				
Debiti verso lo Stato ed altri enti	1.549,37	2.630,58	1.081,21	0,00
Debiti verso iscritti, soci e terzi per prestazioni dovute	0,00	0,00	0,00	0,00
Debiti verso fornitori	203.057,37	379.413,29	176.355,92	0,00
Debiti verso terzi per prestazioni ricevute	20.009,86	17.843,20	0,00	2.166,66
Debiti diversi	3.167,93	2.856,28	0,00	311,65
	227.784,53	402.743,35	174.437,13	2.478,31
DEBITI BANCARI E FINANZIARI				
Mutui ed anticipazioni passive	0,00	0,00	0,00	0,00
Obbligazioni in circolazione	0,00	0,00	0,00	0,00
Debiti verso il personale per depositi	0,00	0,00	0,00	0,00
Debiti verso gestioni autonome	0,00	0,00	0,00	0,00
Debiti diversi bancari e finanziari	0,00	0,00	0,00	0,00
	0,00	0,00	0,00	0,00
RIMANENZE PASSIVE DI ESERCIZIO				
Riserve tecniche	0,00	0,00	0,00	0,00
Risconti passivi	0,00	0,00	0,00	0,00
	0,00	0,00	0,00	0,00
FONDI DI ACCANTONAMENTO VARI				
Fondo liquidazione indennita anzianita personale	19.375,57	20.150,26	774,69	0,00
Fondo imposte e tasse	0,00	0,00	0,00	0,00
Fondi rischi	0,00	0,00	0,00	0,00
Fondi per accantonamenti diversi	0,00	0,00	0,00	0,00
	19.375,57	20.150,26	774,69	0,00
POSTE RETTIFICATIVE DELL ATTIVO				
Fondo svalutazione crediti	0,00	0,00	0,00	0,00

VALORIZZAZIONE TECNOLOGICA DEI PRODOTTI AGRICOLI

Data Elaborazione 28-05-2003

Pagina 4

SITUAZIONE PATRIMONIALE AL 31/12/2002

PASSIVITA'	CONSISTENZE		DIFFERENZE	
	AL 01/01	AL 31/12	IN PIU'	IN MENO
Fondo svalutazione titoli e partecipazioni	0,00	0,00	0,00	0,00
Fondo ammortamento immobili	690.766,47	733.417,50	42.651,03	0,00
Fondo ammortamento impianti, attrezzature e macchinari	3.082.645,70	3.082.645,70	0,00	0,00
Fondo ammortamento automezzi, mobili e macchinari di ufficio	307.079,56	307.079,56	0,00	0,00
	4.080.491,73	4.123.142,76	42.651,03	0,00
TOTALE PASSIVITA'	4.327.651,83	4.546.036,37	220.862,85	2.478,31

SITUAZIONE PATRIMONIALE AL 31/12/2002

ATTIVITA'	CONSISTENZE		DIFFERENZE		PASSIVITA'	CONSISTENZE		DIFFERENZE	
	AL 01/01	AL 31/12	IN PIU'	IN MENO		AL 01/01	AL 31/12	IN PIU'	IN MENO
TOTALE ATTIVITA'	4.867.192,38	5.255.854,31	388.808,04	146,11	TOTALE PASSIVITA'	4.327.651,83	4.546.036,37	220.862,85	2.478,31
DEFICIT PATRIMONIALE					PATRIMONIO NETTO				
Disavanzo economico esercizi precedenti	0,00	0,00	0,00	0,00	Fondo di dotazione	0,00	0,00	0,00	0,00
Disavanzo economico dell'esercizio	0,00	0,00	0,00	0,00	Riserve obbligatorie	0,00	0,00	0,00	0,00
	0,00	0,00	0,00	0,00	Riserve facoltative	0,00	0,00	0,00	0,00
					Fondo di rivalutazione conguaglio moneta rio	0,00	0,00	0,00	0,00
					Avanzo economico esercizi precedenti	539.540,55	539.540,55	0,00	0,00
					Avanzo economico dell'esercizio	0,00	170.277,39	170.277,39	0,00
						539.540,55	709.817,94	170.277,39	0,00
TOTALE A PAREGGIO	4.867.192,38	5.255.854,31	388.808,04	146,11	TOTALE A PAREGGIO	4.867.192,38	5.255.854,31	391.140,24	2.478,31
CONTI DI ORDINE					CONTI DI ORDINE				
Valori di terzi depositati a cauzione, a garanzia, ecc.	0,00	0,00	0,00	0,00	Valori di terzi depositati a cauzione, a garanzia, ecc.	0,00	0,00	0,00	0,00
Conti diversi	0,00	0,00	0,00	0,00	Conti diversi	0,00	0,00	0,00	0,00
	0,00	0,00	0,00	0,00		0,00	0,00	0,00	0,00