

- per Euro 29.980.352,37 da contributi ministeriali per la realizzazione di programmi di assistenza tecnica e ricerche finalizzate e cofinanziate anche con i fondi di rotazione;
- per Euro 537.905,85 da contributi regionali ad attività di assistenza tecnica e ricerca;
- per Euro 24.112.857,96 da contributi della CEE concessi per attività di ricerca e per la gestione dei Progetti comunitari più sopra richiamati;
- per Euro 765.998,11 da contributi di altri organismi ad attività di ricerca e documentazione;
- per Euro 14.234.735,24 dai contributi CEE per la gestione del Programma Leonardo da Vinci;
- per Euro 299.593,37 dai sospesi risultanti sul titolo VII partite di giro.

5.2. Residui passivi

I residui passivi ammontano a Euro 52.993.662,04.

Rispetto all'esercizio 2001 i residui passivi hanno subito un incremento di Euro 3.936.990,93.

Va precisato, comunque, che una parte del totale (pari a Euro 18.201.962,30) è rappresentata dall'anticipazione di cassa concessa dalla Banca di Roma nell'es. 2002 non ripianata entro il 31/12/2002 a causa della perdurante indisponibilità di fondi.

I residui passivi reali, quindi, ammontano a Euro 34.791.699,74.

Le esposizioni più rilevanti sono rappresentate:

- da spese per il personale che in massima parte riguardano gli impegni assunti che, attenendo al mese di dicembre, vengono liquidate nel gennaio dell'anno successivo:
lavoro straordinario, produttività collettiva, missioni di servizio, contributi assistenziali e previdenziali (Euro 214.721,75);
accantonamento dell'indennità di anzianità e premio fine lavoro del personale a tempo determinato (Euro 1.080.221,95).
- da impegni attinenti all'acquisizione di beni e servizi avvenuta nel mese di dicembre (luce, riscaldamento, poste telegrafoniche, acquisti

vari, ecc. Euro 372.424,63); importi, quindi, che necessariamente vengono liquidati e pagati nei primissimi mesi dell'esercizio successivo.

- per Euro 2.060.498,13 da impegni che potranno essere radiati in parte solo successivamente alla certificazione finale delle spese relative all'attività di Assistenza Tecnica F.S.E. programmazione 1994/1999, ADAPT, LEONARDO e OCCUPAZIONE.

Per quanto attiene ai residui passivi riferiti alle attività istituzionali (Euro 30.140.926,88) va evidenziato che ben Euro 21.232.015,62 riguardano impegni assunti per la realizzazione del Programma Comunitario Leonardo, nonché per il completamento delle attività connesse con la convenzione ISFOL - Ministero del Lavoro e delle Politiche Sociali EURES la cui esecuzione avviene nell'ambito di più esercizi.

L'Istituto, pertanto, può procedere alla liquidazione degli impegni assunti, solo allorché i destinatari dei finanziamenti avranno ultimate e rendicontate le singole attività.

Dei restanti Euro 8.908.911,26 - sempre riferiti alle spese istituzionali - le principali poste si riferiscono:

- per Euro 8.175.177,17 ad impegni per ricerche e consulenze attivate per conseguire attività proprie d'Istituto nonché per le attività di assistenza tecnica relative al PON degli Obb. 1 e 3 (Azioni di Sistema e Assistenza Tecnica Programmazione 2000-2006);
- per Euro 676.740,13 ad impegni per stampa e produzione di pubblicazioni, nonché la realizzazione di convegni e seminari conclusi a fine esercizio le cui conseguenti spese sono state liquidate nel corso dell'es. 2003;
- per Euro 56.993,94 a canoni telematici ed acquisto materiale meccanografico.

L'ultima posta dei residui passivi - Euro 542,981,34 - attiene alle partite di giro e riguarda principalmente, le ritenute erariali, assistenziali e previdenziali operate sulle competenze del personale nel mese di dicembre 2002 e regolarmente versate nel mese di gennaio 2003.

6. Ulteriori elementi di analisi

6.1. Conto Patrimoniale e Conto Economico.

Il conto patrimoniale subisce un decremento pari a Euro 2.204.558,47 dovuto al notevole importo di radiazioni in entrata come illustrato nel punto riguardante la gestione dei residui e dovuto al consistente importo delle radiazioni attive e passive come precedentemente illustrato.

6.2. Gestione finanziaria

La gestione finanziaria dell'esercizio 2002 evidenzia un avanzo effettivo di amministrazione pari ad Euro 24.684.634,35 contro i Euro 27.057.522,22 dell'esercizio precedente costituito da un avanzo di Amministrazione 2002 pari ad Euro 24.657.052,35 e dall'avanzo finanziario di Euro 27.582,00 in base all'applicazione del Decreto del Ministro dell'Economia e delle Finanze del 29.11.2002.

6.3. Cenni sulle economie di bilancio

Nel corso dell'esercizio, si sono verificate alcune economie dovute all'assunzione su alcune categorie di spesa di impegni inferiori a quelli previsti che hanno contribuito a determinare l'avanzo di amministrazione sopra riportato.

Le più significative riguardano:

- **Spese per il personale** pari a Euro 2.441.945,33.

Parte delle economie conseguite pari ad Euro 335.101,00 riguardano la copertura dei costi per i rinnovi contrattuali per il biennio 2002/2003, secondo quanto previsto dalle disposizioni di legge. La restante somma pari ad Euro 2.106.844,33 dovuta sia ad una parziale realizzazione delle attività, soprattutto per FSE, con il conseguente impatto sul nuovo personale a Tempo Determinato necessario al loro svolgimento; sia alla riduzione dello stock di personale, sia di ruolo che a tempo determinato, a seguito di cessazioni/dimissioni dal servizio; sia ad un mancato espletamento di concorsi pubblici per la copertura di n. 21 posti vacanti della Pianta Organica.

- **Acquisto beni e servizi** pari a Euro 1.403.051,64

I minori impegni derivano da una più attenta gestione di alcuni capitoli delle spese discrezionali, nonché da una diversa utilizzazione dei beni e dei servizi nelle varie strutture.

- **Spese per attività istituzionali** pari a Euro 22.079.073,91.

Il programma 2002 è stato realizzato e le somme che non risultano impegnate attengono, in massima parte, a fondi erogati dalla U.E. e dalle Regioni per la realizzazione di progetti poliennali.

Pertanto, tali fondi vengono utilizzati nell'esercizio 2003 per finanziare i corrispondenti capitoli di bilancio al fine di consentire il prosieguo delle attività richieste dalla Comunità e dalle Regioni.

Carlo Dell'Aringa

IL COMMISSARIO STRAORDINARIO
(Prof. Carlo Dell'Aringa)

Carlo Dell'Aringa

PER COPIA CONFORME ALL'ORIGINALE
Il Segretario degli Organi Collegiali

Rita Melise
Rita Melise

ISFOL-ROMA

ALLEGATO A

CONTO CONSUNTIVO ES. 2002


SITUAZIONE PATRIMONIALE AL 31/12 2002

Numero conti	ATTIVITA'	CONSISTENZE		DIFFERENZE		Numero conti	PASSIVITA'	CONSISTENZE		DIFFERENZE	
		al 1.1.2002	al 31.12.2002	In più	In meno			al 1.1.2002	al 31.12.2002	In più	In meno
	DISPONIBILITA' LIQUIDE						DEBITI DI TESORERIA				
1	Casse	"	"	"	"		Anticipazioni del Tesoriere	"	"	"	"
2	Banche	"	"	"	"		Scoperti di conto corrente	"	"	"	"
	Conti correnti postali	"	"	"	"			"	"	"	"
146	Tesoreria Provinciale c/c 165643	"	"	"	"			"	"	"	"
	CREDITI DI REGOLAMENTO						RESIDUI PASSIVI				
32,34,40,60,61,62	Crediti verso lo Stato ed altri Enti	75.874.968,65	77.378.703,02	1.503.734,37	"	dal 60 al 278	Debiti verso lo Stato ed altri Enti	"	"	"	"
	Crediti verso iscritti, soci e terzi contr.	"	"	"	"		Debiti verso terzi per prestazioni ricevute e da ricevere	29.459.400,30	30.140.926,88	681.526,58	"
	Crediti verso acquirenti utenti ecc	"	"	"	"			"	"	"	"
90,224,225	Crediti diversi	239.224,67	299.593,37	60.368,70	"	dal 40 al 59 dal Cat.1,2,6,7,8,9,12,15 e 21	Debiti verso fornitori	507.514,08	372.424,63	135.089,45	"
		76.114.193,32	77.678.296,39	1.564.103,07	"		Debiti diversi	9.686.942,28	4.278.348,23	5.408.594,05	"
	CREDITI BANCARI E FINANZIARI							39.653.856,66	34.791.699,74	681.526,58	5.543.683,50
	Depositi vincolati	"	"	"	"		DEBITI BANCARI E FINANZIARI				
	Mutui ed anticipazioni attive	"	"	"	"		Mutui ed anticipazioni passive	"	"	"	"
	Crediti per ann.tà, semestr. ecc. scontate a terzi	"	"	"	"		Obbligaz. in circolaz.	"	"	"	"
141	Prestiti e mutui al personale	165.955,23	244.796,27	78.841,04	"		Debiti verso il personale per depositi	"	"	"	"
	Crediti verso gestioni autonome	"	"	"	"		Debito verso gestioni autonome	"	"	"	"
151	Depositi cauzionali	179.848,44	179.848,44	0,00	"	190	Debiti diversi bancari e finanziari	9.402.814,83	18.201.962,30	8.799.147,47	"
	Crediti diversi postali e finanziari	741,97	12.274,55	11.532,58	"			9.402.814,83	18.201.962,30	8.799.147,47	"
49		346.545,64	436.919,26	90.373,62	0,00		RIMANENZE PASSIVE DI ESERCIZIO				
	RIMANENZE ATTIVE DI ESERCIZIO						Riserve tecniche	"	"	"	"
67	Rimanenze di prodotti	"	"	"	"		Risconti passivi	"	"	"	"
41	Rimanenze di materie prime e materiali di consumo	21.313,43	23.785,03	2.471,60	"			"	"	"	"
	Rimanenze di viveri	"	"	"	"			"	"	"	"
65	Rimanenze diverse	"	"	"	"			"	"	"	"
	Risconti attivi	"	"	"	"			"	"	"	"
		21.313,43	23.785,03	2.471,60	"			"	"	"	"


Numero conti	ATTIVITA'	CONSISTENZE		DIFFERENZE		Numero conti	PASSIVITA'	CONSISTENZE		DIFFERENZE	
		al 1.1.2002	al 31.12.2002	In più	In meno			al 1.1.2002	al 31.12.2002	In più	In meno
	INVESTIMENTI MOBILIARI						FONDI DI ACCANTONAMENTO VARI				
	Partecipazioni azionarie	"	"	"	"	160	Fondo liquidazione Indennità anzianità personale	3.622.525,75	4.468.746,22	846.220,47	"
	Conferimenti e quote ad altri Enti	"	"	"	"		Fondo imposte e tasse	"	"	"	"
	Titoli emessi e garantiti dallo Stato e assimilati	"	"	"	"		Fondi rischi	"	"	"	"
	Obbligaz. e cartelle fondarie	"	"	"	"		Fondi per accantonamenti diversi	3.622.525,75	4.468.746,22	846.220,47	"
	Buoni postali	"	"	"	"						
	Altri titoli di credito	"	"	"	"		POSTE RETTIFICATIVE DELL'ATTIVO				
		"	"	"	"		Fondo svalutazione crediti	"	"	"	"
	IMMOBILI						Fondo ammortamento immobili	376.321,48	393.163,86	16.842,38	"
120	Edifici	561.412,75	561.412,75	"	"		Fondo ammortamento impianti, attrezzi e macchinari, automezzi attività istituzionali	838.517,36	846.615,83	8.098,47	"
	Costruzioni in corso	"	"	"	"		Fondo ammortamento automezzi, mobil. macchinari d'ufficio	432.215,55	436.092,08	3.876,53	"
	Diritti reali	"	"	"	"		Fondo ammortamento prod. audiov. mater. didattico	"	"	"	"
		561.412,75	561.412,75	0,00				1.647.054,39	1.675.871,77	28.817,38	
	IMMOBILIZZAZIONI TECNICHE						TOTALE PASSIVITA'	54.326.251,63	59.138.280,03	10.355.711,90	5.543.683,50
130	Impianti, macchine, automezzi, attrezzi, autoveicoli e arredi, attività istituzionali	1.094.221,53	1.134.713,89	40.492,36	"		PATRIMONIO NETTO AL 31.12.2002	28.283.508,84	28.283.508,84	"	"
131	Mobili, macchine, automezzi uff.	592.758,65	623.603,28	30.844,63	"		Fondo di dotazione	"	"	"	"
		1.686.980,18	1.758.317,17	71.336,99			Riserve obbligatorie	"	"	"	"
	ALTRI COSTI PLURIENNALI						Riserve facoltative	"	"	"	"
	Spese costituz., ampliam. e riorganizzaz.	"	"	"	"		Fondo rivalutazione conguaglio monetario	"	"	"	"
	Prod. audiov. ordinate non ancora consegnate	"	"	"	"		Disavanzo Economico Es. 2002	"	2.204.558,47	7.711.147,31	5.506.588,84
130	Mobil., arred., macch. automezzi attività istituzionali non ancora consegnati	7.412,42	234,00	"	7.178,42						
131	Mobili, arred., macchine d'uff. ordinati e non ancora consegnati	29.916,24	0,00	"	29.916,24		TOTALE A PAREGGIO	82.609.760,47	85.217.590,40	2.644.564,59	37.094,66
65	Publicaz. ordin. non ancora consegnate	219.460,74	289.518,58	70.057,84	"						
160	Costi pluriennali diversi (INA)	3.622.525,75	4.468.746,22	846.220,47	"						
	TOTALE GENERALE ATTIVITA' ES. 2002	3.879.315,15	4.758.498,80	916.278,31	37.094,66						
	TOTALE A PAREGGIO	82.609.760,47	85.217.230,40	2.644.564,59	37.094,66						

Numero conti	ATTIVITA'	CONSISTENZE		DIFFERENZE		Numero conti	PASSIVITA'	CONSISTENZE		DIFFERENZE	
		al 1.1.2002	al 31.12.2002	In più	In meno			al 1.1.2002	al 31.12.2002	In più	In meno
	<u>CONTI D'ORDINE</u>						<u>CONTI D'ORDINE</u>				
225	Valori di terzi depositati a cauzione, a garanzia ecc.	36.162,31	44.141,98	7.979,67	"	225	Terzi per valori depositati a cauzione, a garanzia, ecc.	36.162,31	44.141,98	7.979,67	"
	Conti diversi	"	"	"	"		Conti diversi	"	"	"	"
	Fidejussioni bancarie	969.539,96	729.179,93		240.360,03		Fidejussioni bancarie	969.539,96	729.179,93		240.360,03
	TOTALE	1.005.702,27	773.321,91	7.979,67	240.360,03		TOTALE	1.005.702,27	773.321,91	7.979,67	240.360,03

SERVIZIO AFFARI AMMINISTRATIVI
(Dott. Antonello Errigo)



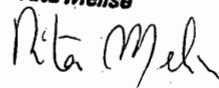
IL DIRETTORE GENERALE
(Dott. Antonio Francioni)



IL COMMISSARIO STRAORDINARIO
(Prof. Carlo Dell'Aringa)



PER COPIA CONFORME ALL'ORIGINALE
Il Segretario degli Organi Collegiali
Rita Melise



ISFOL - ROMA

ALLEGATO B

CONTO CONSUNTIVO ES. 2002

CONTO ECONOMICO AL 31/12/2002

CONTO ECONOMICO DELL'ESERCIZIO 2002

ALLEGATO B

Parte prima

ENTRATE E SPESE FINANZIARIE CORRENTI

	Importo		Importo
TITOLO I		TITOLO I	
ENTRATE CONTRIBUTIVE		SPESE CORRENTI	
Cat. 1° - Aliquote contributive, ecc.	€ ————	Cat. 1° - Spese per gli organi dell'Ente	€ 235.983,76
Cat. 2° - Quote partecipazione iscritti ecc.	€ ————	Cat. 2° - Oneri per il personale in attività di servizio	€ 16.570.402,53
TITOLO II		Cat. 3° - Oneri per il personale in quiescenza	€ ————
ENTRATE DERIVANTI DA TRASFERIMENTI CORRENTI		Cat. 4° - Spese per l'acquisto di beni di consumo e servizi	€ 4.604.649,46
Cat. 3° - Trasferimenti dallo Stato	€ 30.026.099,94	Cat. 5° - Spese per attività istituzionali	€ 37.607.120,41
Cat. 4° - Trasferimenti dalle Regioni	€ 738.533,00	Cat. 6° - Trasferimenti passivi	€ 91.342,08
Cat. 5° - trasferimenti da comuni e provincie	€ ————	Cat. 7° - Oneri finanziari	€ 689.26,56
Cat. 6° - Trasferimenti da altri Enti	€ 35.651.879,55	Cat. 8° - Oneri tributari	€ 48.509,55
TITOLO III		Cat. 9° - Poste correttive e compensative di entrate correnti	€ 1.864.507,28
ALTRE ENTRATE		Cat. 10° - Spese non classificabili in altre voci	€ ————
Cat. 7° - Entrate derivanti dalla vendita, ecc.	€ ————		
Cat. 8° - Redditi e proventi patrimoniali	€ 5.730,77		
Cat. 9° - Poste correttive e compensative ecc.	€ 3.479,17		
Cat. 10° - Entrate non classificabili	€ 1.062,16		
 Totale parte prima (1)	 € 66.426.784,59 =====	 Totale parte prima (1)	 € 61.712.441,63 =====

XIV LEGISLATURA — DISEGNI DI LEGGE E RELAZIONI — DOCUMENTI

Parte seconda
COMPONENTI CHE NON DANNO LUOGO A MOVIMENTI FINANZIARI

	Importo			Importo
A) Entrate accertate in precedenti esercizi di pertinenza dell'esercizio :		A) Spese di competenza, impegnate in precedenti esercizi:		
Contributi o premi per le prestazioni istituzionali	€	Rimanenza iniziali di prodotti		€
Trasferimenti (contributi, obblazioni, ecc.)	€	Materie prime e materiali di consumo viveri		€
Redditi e proventi patrimoniali	€	Risconti iniziali di spese per locazioni ed utenze		€
Vendite di prodotti e di materiali diversi	€	Spese per servizi esterni		€
Vendite di pubblicazione	€	Spese diverse di amministrazione		€
Prestazioni di particolari servizi	€	Spese per trasferimenti		€
Ricavi pluriennali	€	Oneri finanziari		€
	<u>€</u>	Spese diverse		€
		Costi pluriennali		€
				<u>€</u>
				=====
B) Produzioni e movimenti interni :		B) Produzioni e movimenti interni :		
Prodotti in natura impianti ed altre immobilizzazioni ottenuti con mezzi propri da capitalizzare	€	Oneri in natura		€
	<u>€</u>			<u>€</u>
				=====
C) Trasferimenti attivi in natura (obblazioni, lasciti, donazioni in natura)	€	C) Trasferimenti passivi in natura (contributi, concorsi, soccorsi e obblazioni in natura)		€
	<u>€</u>			<u>€</u>
				=====
D) Variazioni patrimoniali straordinarie:		D) Ammortamenti e deperimenti :		
Sopravvenienze attive	€ 2.209.804,98	Immobili	€	16.842,38
Insussistenze passive	€ 9.198.743,04	Impianti, attrezzature, macchinari, automezzi att.li ist.li	€	8.098,47
	<u>€ 11.408.548,02</u>	Automezzi, mobili e macchine ufficio	€	3.876,53
		Prod. Audiovisivi, mat. didattico	€	
				<u>€ 28.817,38</u>
				=====
E) Spese impegnate di competenza di successivi esercizi	€	E) Svalutazioni e deprezzamenti:		
	<u>€</u>	Svalutazione crediti		€
		Svalutazione titoli		€
		Deprezzamento immobili, impianti, macchine		€
		Eliminazione impianti ed altre immobilizzazioni non ammortizzati		€
				<u>€</u>
				=====
		F) Accantonamenti per oneri presunti di competenza :		
		Imposte e tasse da regolare		€
		Altri oneri da definire		€
		Accantonamenti diversi		€
		Accantonamenti a fondo rischi		€
				<u>€</u>
				=====
		G) Quota dell'esercizio per l'adeguamento del fondo indennità anzianità personale		€ 840.390,97
				€ 926.371,47
				<u>€ 1.766.762,44</u>
				=====
		H) Variazioni patrimoniali straordinarie:		
		Sopravvenienze passive		€
		Insussistenze attive		€ 16.531.869,63
				<u>€ 16.531.869,63</u>
				=====
		I) Entrate accertate nell'esercizio di pertinenza di successivi esercizi		€
				<u>€</u>
				=====
Totale parte seconda (2)	€ 11.408.548,02	Totale parte seconda (2)		€ 18.327.449,45
				<u>€ 18.327.449,45</u>
				=====
Totale generale (1+2)	€ 77.835.332,61	Totale generale (1+2)		€ 80.039.891,08
Disavanzo economico Es. 2002	€ 2.204.558,47	Avanzo economico Es. 2002		€
				<u>€ 80.039.891,08</u>
				=====
Totale a pareggio	€ 80.039.891,08	Totale a pareggio		€ 80.039.891,08
				<u>€ 80.039.891,08</u>
				=====

SERVIZIO AFFARI AMMINISTRATIVI
(Dott. Antonello Errigo)

IL DIRETTORE GENERALE
(R. Antonio Francioni)

IL COMMISSARIO STRAORDINARIO
(Prof. Carlo Dell'Aringa)

PER COPIA CONFORME ALL'ORIGINALE
Il Segretario degli Organi Collegiali

Antonello Errigo

Rita Melise
Rita Melise

Carlo Dell'Aringa

ISFOL - ROMA

ALLEGATO C

RENDICONTO FINANZIARIO ESERCIZIO 2002
Situazione Amministrativa al 31 dicembre 2002

ALLEGATO C

RENDICONTO FINANZIARIO ESERCIZIO 2002
Situazione Amministrativa al 31 dicembre 2002


Consistenza di cassa c/o la Banca di Roma, cassiera dell'Istituto all'1/01/2002		€ -----
Riscossioni in c/competenza	€ 40.152.048,58	
in c/residui	€ 36.624.155,86	
	<hr/>	+ € 76.776.204,44
Pagamenti in c/competenza	€ 45.498.717,09	
in c/residui	€ 31.277.487,35	
	<hr/>	- € 76.776.204,44
Consistenza di cassa c/o la Banca di Roma, Cassiera dell'Istituto, al 31/12/2002		€ = = =

SITUAZIONE DEI RESIDUI AL 31/12/2002

Residui attivi	€ 77.768.296,39
Residui passivi	€ 52.993.662,04
Avanzo di Amministrazione effettivo alla fine dell'es. 2002	€ 24.684.634,35
Di cui : A) Avanzo di amministrazione 2002	€ 24.657.052,35
B) Avanzo finanziario ex DM -Ministro Economia e Finanze del 29/11/2002	€ 27.582,00
	<hr/> <hr/>

SERVIZI AFFARI AMMINISTRATIVI

(Dott. Antonello Errigo)



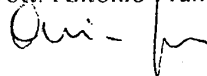
PER COPIA CONFORME ALL'ORIGINALE
 Il Segretario degli Organi Collegiali

Rita Melise




IL DIRETTORE GENERALE

(Dott. Antonio Francioni)



IL COMMISSARIO STRAORDINARIO

(Prof. Carlo Dell'Aringa)



DICE	IC	NUM	CAPITOLO Denominazione	Gestione Competenza								Residui all'inizio dell'Esercizio	
				Previsioni Approvate			Somme Accertate			Differenza Rispetto alle Previsioni			
				Iniziali	Variazioni		Definitive	Riscosse	Rimaste da riscuotere	Totale Accertamenti	In Piu'		In Meno
				In Aumento	In Diminuzione								
			AVANZO DI AMMINISTRAZIONE	0,00	0,00	0,00	0,00	0,00	0,00	0,00	0,00	0,00	0,00
			FONDO INIZIALE CASSA	0,00	0,00	0,00	0,00	0,00	0,00	0,00	0,00	0,00	0,00
			TITOLO - II - Entrate derivanti da trasferimenti correnti										
			CATEGORIA - 3 - Trasferimenti da parte dello Stato										
31	1	00030	CONTRIBUTO STATALE LEGGE 845	7.746.853,49	0,00	0,00	7.746.853,49	0,00	7.746.853,49	7.746.853,49	0,00	0,00	0,00
02	12	00031	CONTR. STATO PER SPERIMENTAZ.	0,00	0,00	0,00	0,00	0,00	0,00	0,00	0,00	0,00	0,00
03	13	00032	CONTRIB. CARICO FONDO ROTAZIONE	15.586.597,00	5.889.986,45	106.939,00	21.369.644,45	576.599,29	20.793.045,16	21.369.644,45	0,00	0,00	25.038.871,66
04	14	00033	CONTR. M.L. ART. 9 LEGGE 236/93	0,00	0,00	0,00	0,00	0,00	0,00	0,00	0,00	0,00	0,00
05	15	00034	CONTRIB. MIN. LAVORO PROG. U.E.	696.000,00	213.602,00	0,00	909.602,00	683.993,88	225.608,12	909.602,00	0,00	0,00	147.618,22
			TOTALE Categoria 03	24.029.450,49	6.103.588,45	106.939,00	30.026.099,94	1.260.593,17	28.765.506,77	30.026.099,94	0,00	0,00	25.186.489,88
			CATEGORIA - 4 - Trasferimenti da parte delle Regioni										
101	1	00040	CONTR. REGIONALI PER STUDI, RICERCHE ED ASSISTENZA TECNICA	738.533,00	0,00	0,00	738.533,00	565.532,73	173.000,27	738.533,00	0,00	0,00	3.143.999,54
			TOTALE Categoria 04	738.533,00	0,00	0,00	738.533,00	565.532,73	173.000,27	738.533,00	0,00	0,00	3.143.999,54
			CATEGORIA - 6 - Trasferimenti da parte di altri enti del settore pubblico										
601	1	00060	CONTRIBUTIVI U.E.	14.228.545,00	3.699.963,55	30.901,00	17.897.607,55	1.669.550,85	16.228.048,70	17.897.607,55	0,00	0,00	34.465.424,47
602	12	00061	CONTRIBUTIVI DIVERSI: CEDEFOP-CNR	0,00	320.166,00	0,00	320.166,00	77.835,66	242.330,34	320.166,00	0,00	0,00	1.644.316,01
603	13	00062	CONTRIB. ATT. TA' CONTO TERZI	7.114.881,00	10.319.225,00	0,00	17.434.106,00	10.467.866,29	6.966.239,71	17.434.106,00	0,00	0,00	11.434.738,75
			TOTALE Categoria 06	21.343.426,00	14.339.354,55	30.901,00	35.651.879,55	12.215.260,80	23.436.618,75	35.651.879,55	0,00	0,00	47.544.479,23
			TOTALE Titolo 2	46.111.409,49	20.442.943,00	137.840,00	66.416.512,49	14.041.386,70	52.375.125,79	66.416.512,49	0,00	0,00	75.874.968,65
			TITOLO - III - Altre entrate										
			CATEGORIA - 7 - Entrate derivanti dalla vendita di beni e dalla prestazione di servizi										
701	1	00070	RICAVI VENDITA MATERIALI ENTE	0,00	0,00	0,00	0,00	0,00	0,00	0,00	0,00	0,00	0,00
702	12	00071	RICAVI DA PRESTAZIONE SERVIZI	0,00	0,00	0,00	0,00	0,00	0,00	0,00	0,00	0,00	0,00
0703	13	00072	RICAVI CESSIONE MAT. FUORI USO	0,00	0,00	0,00	0,00	0,00	0,00	0,00	0,00	0,00	0,00
			TOTALE Categoria 07	0,00	0,00	0,00	0,00	0,00	0,00	0,00	0,00	0,00	0,00
			CATEGORIA - 8 - Redditi e proventi patrimoniali										
0801	1	00080	AFFITTI DI IMMOBILI	0,00	0,00	0,00	0,00	0,00	0,00	0,00	0,00	0,00	0,00
0802	12	00081	INTERESSI TITOLI REDDITO FISSO	0,00	0,00	0,00	0,00	0,00	0,00	0,00	0,00	0,00	0,00
0803	13	00082	PROVENTI TITOLI AZIONARI	0,00	0,00	0,00	0,00	0,00	0,00	0,00	0,00	0,00	0,00
0804	14	00083	INTERESSI MUTUI-PREST-DEP-C.C	12.911,00	0,00	0,00	12.911,00	5.730,77	0,00	5.730,77	0,00	7.180,23	0,00
0805	15	00084	PROVENTI VARI	0,00	0,00	0,00	0,00	0,00	0,00	0,00	0,00	0,00	0,00
			TOTALE Categoria 08	12.911,00	0,00	0,00	12.911,00	5.730,77	0,00	5.730,77	0,00	7.180,23	0,00
			CATEGORIA - 9 - Poste correttive e compensative delle spese correnti										

Gestione dei Residui Attivi				Gestione di Cassa						Totale dei Residui Attivi al Termine dell'Esercizio
Residui all'inizio dell'Esercizio	Riscossi	Rimasti da Riscuotere	Totali	Variazioni		Previsione	Riscossioni	Differenza Rispetto alle Previsioni		
				In Piu'	In Meno			In Piu'	In Meno	
0,00	0,00	0,00	0,00	0,00	0,00	0,00	0,00	0,00	0,00	0,00
0,00	0,00	0,00	0,00	0,00	0,00	0,00	0,00	0,00	0,00	0,00
0,00	0,00	0,00	0,00	0,00	0,00	7.746.853,46	0,00	0,00	7.746.853,46	7.746.853,49
0,00	0,00	0,00	0,00	0,00	0,00	0,00	0,00	0,00	0,00	0,00
25.038.871,66	11.781.485,45	8.961.699,09	20.743.184,54	622.989,27	4.918.676,39	42.027.919,45	12.358.084,74	0,00	29.669.834,71	29.754.744,25
0,00	0,00	0,00	0,00	0,00	0,00	0,00	0,00	0,00	0,00	0,00
147.618,22	112.765,92	0,00	112.765,92	0,00	34.852,30	1.632.641,00	796.759,80	0,00	835.881,20	225.608,12
25.186.489,88	11.894.251,37	8.961.699,09	20.855.950,46	622.989,27	4.953.528,69	51.407.413,91	13.154.844,54	0,00	38.252.569,37	37.727.205,96
3.143.999,54	285.082,92	364.905,58	649.988,50	0,00	2.494.011,04	23.320.817,00	850.615,65	0,00	22.470.201,35	537.905,85
3.143.999,54	285.082,92	364.905,58	649.988,50	0,00	2.494.011,04	23.320.817,00	850.615,65	0,00	22.470.201,35	537.905,85
34.465.424,47	20.294.298,67	7.884.809,26	28.179.107,93	1.586.815,71	7.873.132,25	49.809.216,55	21.963.857,52	0,00	27.845.359,03	24.112.857,96
1.644.316,01	529.849,76	523.667,77	1.053.517,53	0,00	590.798,48	578.394,00	607.685,42	29.291,42	0,00	765.998,11
11.434.738,75	3.591.543,50	7.268.495,53	10.860.039,03	0,00	574.699,72	25.180.959,00	14.059.409,79	0,00	11.121.549,21	14.234.735,24
47.544.479,23	24.415.691,93	15.676.972,56	40.092.664,49	1.586.815,71	9.038.630,45	75.568.569,55	36.630.952,73	29.291,42	38.966.908,24	39.113.591,31
75.874.968,65	36.595.026,22	25.003.577,23	61.598.603,45	2.209.804,98	16.486.170,18	150.296.800,46	50.636.412,92	29.291,42	99.689.678,96	77.378.703,02
0,00	0,00	0,00	0,00	0,00	0,00	0,00	0,00	0,00	0,00	0,00
0,00	0,00	0,00	0,00	0,00	0,00	0,00	0,00	0,00	0,00	0,00
0,00	0,00	0,00	0,00	0,00	0,00	0,00	0,00	0,00	0,00	0,00
0,00	0,00	0,00	0,00	0,00	0,00	0,00	0,00	0,00	0,00	0,00
0,00	0,00	0,00	0,00	0,00	0,00	0,00	0,00	0,00	0,00	0,00
0,00	0,00	0,00	0,00	0,00	0,00	0,00	0,00	0,00	0,00	0,00
0,00	0,00	0,00	0,00	0,00	0,00	0,00	0,00	0,00	0,00	0,00
0,00	0,00	0,00	0,00	0,00	0,00	12.911,00	5.730,77	0,00	7.180,23	0,00
0,00	0,00	0,00	0,00	0,00	0,00	0,00	0,00	0,00	0,00	0,00
0,00	0,00	0,00	0,00	0,00	0,00	12.911,00	5.730,77	0,00	7.180,23	0,00

