



CODIFICAZIONE	CAPITOLO DENOMINAZIONE	PREVISIONI INIZIALI		VARIAZIONI		PREVISIONI DEFINITIVE	SOMME PAGATE	SOMME DA PAGARE	TOTALE ACCERTATO	VARIAZIONI	
		IN AUMENTO	IN DIMINUIZIONE	IN AUMENTO	IN DIMINUIZIONE					IN AUMENTO	IN DIMINUIZIONE
	TITOLO II										
	SPESE IN CONTO CAPITALE										
	Categoria XII										
	Acquisizione di immobilizzazioni tecniche										
2.12.01	Acquisti di impianti, attrezzature e macch.										
2.12.02	Ripristini, trasformazioni e manutenzione straordinaria impianti attrezzature e macch.										
2.12.03	Acquisti di automezzi										
2.12.05	Acquisti di mobili e macchine d'ufficio	L. 10.000.000	L. 6.600.000	L. 16.600.000	L. 4.762.400	L. 4.762.400		L. 4.762.400	L. 11.837.600		
	Totale Categoria XII	L. 10.000.000	L. 6.600.000	L. 16.600.000	L. 4.762.400	L. 4.762.400		L. 4.762.400	L. 11.837.600		
	Categoria XIII										
	Partecipazione ed acquisto di valori mobiliari										
2.13.03	Acquisti titoli emessi o garantiti dallo Stato										
	Totale Categoria XIII										
	Categoria XIV										
	Concessione di crediti ed anticipazioni										
2.14.01	Versamenti in deposito										
2.14.06	Depositi a cauzione										
	Totale Categoria XIV										
	Categoria XV										
2.15.01	Indennità 'anzianità' e similari al personale cessato dal servizio										
	Totale Categoria XV										

OK con SP.





CODIFICAZIONE	CAPITOLO DENOMINAZIONE	PREVISIONI INIZIALI		VARIAZIONI		PREVISIONI DEFINITIVE	SOMME PAGATE	SOMME DA PAGARE	TOTALE		VARIAZIONI	
				IN AUMENTO	IN DIMINUIZIONE				ACCERTATO		IN AUMENTO	IN DIMINUIZIONE
	TOTALE TITOLO II	L. 10.000.000	L. 6.600.000			L. 16.600.000	L. 4.762.400		L. 4.762.400		L. 11.837.600	
	TITOLO III											
	ESTINZIONE DI MUTUI E ANTICIPAZIONI											
3.17.01	Rimborsi di anticipazioni passive						L. 346.734.506		L. 346.734.506		L. 346.734.506	
	TOTALE TITOLO III					L. 346.734.506			L. 346.734.506		L. 346.734.506	
	TITOLO IV											
	PARTITE DI GIRO											
	Categoria XXI											
4.21.01	Ritenute erariali	L. 198.000.000	L. 1.615.000			L. 199.615.000	L. 106.868.000	L. 74.190.000	L. 181.058.000		L. 18.557.000	
4.21.02	Ritenute previdenziali ed assistenziali	L. 150.000.000		L. 125.000.000		L. 25.000.000	L. 21.180.620	L. 3.703.418	L. 24.884.038		L. 115.962	
4.21.03	Ritenute diverse					L. 2.500.000		L. 1.162.000	L. 1.162.000		L. 1.338.000	
4.21.04	Trattenute a favore di terzi	L. 2.500.000										
4.21.05	Somme pagate per conto terzi											
	Totale Categoria XXI	L. 350.500.000	L. 1.615.000	L. 125.000.000		L. 227.115.000	L. 128.048.620	L. 79.055.418	L. 207.104.038		L. 20.010.962	
	TOTALE TITOLO IV	L. 350.500.000	L. 1.615.000	L. 125.000.000		L. 227.115.000	L. 128.048.620	L. 79.055.418	L. 207.104.038		L. 20.010.962	

  
 C. M. P.  
 ALL'ORIGINE  
 43

## XIV LEGISLATURA - DISEGNI DI LEGGE E RELAZIONI - DOCUMENTI

RESIDUI INIZIO ESERCIZIO	PAGATI	RIMASTI DA PAGARE	TOTALE	VARIAZIONI		PREVISIONI DI CASSA	PAGAMENTI	VARIAZIONI		TOTALE DEI RESIDUI
				IN AUMENTO	IN DIMINUIZIONE			IN AUMENTO	IN DIMINUIZIONE	
L. 6.444.579	L. 8.348.320	L. -	L. 8.348.320	L. 1.903.741		L. 10.000.000	L. 13.110.720	L. 3.110.720		
							L. 346.734.506	L. 346.734.506		
							L. 346.734.506	L. 346.734.506		
L. 40.804.919	L. 40.805.000	L. -	L. 40.805.000	L. 81		L. 198.000.000	L. 147.673.000	L. 50.327.000	L. 74.190.000	
L. 3.663.506	L. 3.663.506	L. -	L. 3.663.506			L. 140.000.000	L. 24.844.126	L. 111.452.456	L. 3.703.418	
L. 5.211.500	L. -	L. 5.211.500	L. 5.211.500			L. 2.500.000	L. -	L. 2.500.000	L. 6.373.500	
L. 49.679.925	L. 44.468.506	L. 5.211.500	L. 49.680.006	L. 81		L. 340.500.000	L. 172.517.126	L. 167.982.874	L. 84.266.918	
L. 49.679.925	L. 44.468.506	L. 5.211.500	L. 49.680.006	L. 81		L. 340.500.000	L. 172.517.126	L. 167.982.874	L. 84.266.918	

CODIFICAZIONE	CAPITOLO DENOMINAZIONE	PREVISIONI INIZIALI	VARIAZIONI		PREVISIONI DEFINITIVE	SOMME PAGATE	SOMME DA PAGARE	TOTALE ACCERTATO	VARIAZIONI	
			IN AUMENTO	IN DIMINUIZIONI					IN AUMENTO	IN DIMINUIZIONE
	Riepilogo dei Titoli									
	TITOLO I	L. 1.466.000.000	L. 609.290.130	L. 135.290.274	L. 1.939.999.856	L. 1.187.182.092	L. 492.711.167	L. 1.679.893.259	L. 53.650.502	L. 313.757.099
	TITOLO II	L. 10.000.000	L. 6.600.000		L. 16.600.000	L. 4.762.400		L. 4.762.400		L. 11.837.600
	TITOLO III					L. 346.734.506		L. 346.734.506	L. 346.734.506	
	TITOLO IV	L. 350.500.000	L. 1.615.000	L. 125.000.000	L. 227.115.000	L. 128.048.620	L. 79.055.418	L. 207.104.038		L. 20.010.962
	TOTALE GENERALE	L. 1.826.500.000	L. 617.505.130	L. 260.290.274	L. 2.183.714.856	L. 1.666.727.618	L. 571.766.585	L. 2.238.494.203	L. 400.385.008	L. 345.605.661

## XIV LEGISLATURA - DISEGNI DI LEGGE E RELAZIONI - DOCUMENTI

RESIDUI INIZIO ESERCIZIO	PAGATI	RIMASTI DA PAGARE	TOTALE	VARIAZIONI		PREVISIONI DI CASSA	PAGAMENTI	VARIAZIONI		TOTALE DEI RESIDUI
				IN AUMENTO	IN DIMINUIZIONE			IN AUMENTO	IN DIMINUIZIONE	
L. 731.226.899	L. 463.346.922	L. 211.027.369	L. 674.374.291	L. 16.067.264	L. 72.919.872	L. 1.393.000.000	L. 1.650.529.014	L. 419.380.171	L. 161.851.157	L. 703.738.536
L. 6.444.579	L. 8.348.320	L. -	L. 8.348.320	L. 1.903.741		L. 10.000.000	L. 13.110.720	L. 3.110.720		
							L. 346.734.506	L. 346.734.506		
L. 49.679.925	L. 44.468.506	L. 5.211.500	L. 49.680.006	L. 81		L. 340.500.000	L. 172.517.126	L. 167.982.874		L. 84.266.918
L. 787.351.403	L. 516.163.748	L. 216.238.869	L. 732.402.617	L. 17.971.086	L. 72.919.872	L. 1.743.500.000	L. 2.182.891.366	L. 769.225.397	L. 329.834.031	L. 788.005.454

SITUAZIONE PATRIMONIALE AL 31.12.1995								
ATTIVITA'	CONSISTENZE		DIFFERENZE		PASSIVITA'	CONSISTENZE		DIFFERENZE
	al 01.01.1995	al 31.12.95	in aumento	in diminuzione		al 01.01.1995	al 31.12.1995	
<u>Disponibilita' liquide</u>					<u>Debiti di Tesoreria</u>			
Cassa Sede	L. 9.351.150	L. 10.450		L. 9.340.700	Scoperti di conto corr.	L. 221.205.114	L. 297.065.036	L. 75.859.922
Cassa Sezione Piemonte	L. 13.300	L. 885		L. 12.415				
Cassa Sezione Lombardia	L. 110.767			L. 110.767	Totale debiti di tesoreria	L. 221.205.114	L. 297.065.036	L. 75.859.922
Cassa Sezione Toscana	L. 129.350	L. 29.897		L. 99.453				
Cassa Sezione Campania	L. 74.080	L. 962.116	L. 888.036		Residui passivi			
Banca di Roma Ist. Cassiere					Debiti v.so lo Stato	L. 95.462.305	L. 112.625.674	L. + 17.163.369
Ist. S. Paolo di Torino	L. 52.562.097	L. 35.062.868		L. 17.499.229	Debiti v.so fornitori	L. 199.344.358	L. 289.384.627	L. + 90.040.269
Cassa Risparmio Torino	L. 5.758.775	L. 328.049		L. 5.430.726	Debiti diversi	L. 492.544.740	L. 385.995.153	L. 106.549.587
Cariplo Mi	L. 5.865.997	L. 7.860.961	L. 1.994.964					
Cassa Risparmio Firenze	L. 10.041.961	L. 9.984.355		L. 57.606	Totale residui passivi	L. 767.351.403	L. 788.005.454	L. 107.295.838
Banco di Napoli	L. 105.974.585	L. 104.070.125		L. 1.904.460				
					Fondi di accantonamenti			
Conto corrente postale sede	L. 10.770.004	L. 125.595		L. 10.644.409	vari			
Conto corrente post. Piemonte	L. 6.029.237	L. 4.838.365		L. 1.190.872				
Conto corrente post. Lombardia	L. 616.581			L. 616.581	Fondo liquidazione inden-			
Conto corrente post. Toscana	L. 321.151	L. 321.151			nita' anzianita' personale	L. 230.519.376	L. 216.011.896	L. - 14507480
					F.do imposte e tasse			
Totale disponibilita' liquide	L. 207.619.035	L. 163.594.817	L. 2.883.000	L. 46.907.218	F.di acc.to vari	L. 230.590.000	L. 44.300.000	L. - 186290000
Residui attivi					Totale F.di accantona-			
					menti vari	L. 461.109.376	L. 260.311.896	
Crediti verso lo Stato	L. 46.465.223	L. 396.966.961	L. 350.501.738		Poste rettificative			
Crediti verso acquirenti ecc.	L. 130.787.666	L. 130.671.529		L. 116.137	dell'attivo			
Crediti diversi	L. 82.338.985	L. 14.154.500		L. 68.184.485				
					F.do ammortamento			
Totale Residui attivi	L. 259.591.874	L. 541.792.990	L. 350.501.738	L. 68.300.622	mobili e macch. d'ufficio	L. 302.119.049	L. 329.391.433	L. 27.272.384
Investimenti mobiliari					Totale poste rettificative			
					dell'attivo	L. 302.119.049	L. 329.391.433	L. 27.272.384
Titoli emessi dallo Stato	L. 96.000.000	L. 90.000.000		L. 6.000.000				
Totale investimenti mobiliari	L. 96.000.000	L. 90.000.000		L. 6.000.000				
Immobilizzazioni Tecniche								
Mobili e macchine d'ufficio	L. 387.901.906	L. 392.665.952	L. 4.764.046					
Totale mobili e macchine ufficio	L. 387.901.906	L. 392.665.952	L. 4.764.046					
TOTALE ATTIVITA'	L. 951.112.815	L. 1.186.053.759	L. 358.146.784	L. 121.207.240	TOTALE PASSIVITA'	L. 1.771.764.942	L. 1.674.773.819	L. 210.335.944

el 654051

OK  
w  
1/E

15

ATTIVITA'	CONSISTENZE		DIFFERENZE		PASSIVITA'	CONSISTENZE		DIFFERENZE	
	al 01.01.1995	al 31.12.95	in aumento	in diminuzione		al 01.01.1995	al 31.12.1995	in aumento	
<u>Deficit patrimoniale</u>					<u>Patrimonio netto</u>				
Disavanzo economico esercizi precedenti	L. 820.672.127	L. 820.672.327			Avanzo economico es. precedenti				
Disavanzo economico dell'esercizio					Avanzo economico dell'esercizio	L. 333.952.267	L. 333.952.267		
<b>Totale deficit patrimoniale</b>	<b>L. 820.672.127</b>	<b>L. 820.672.327</b>			<b>Totale Patrimonio netto</b>				
<b>Totale a pareggio</b>	<b>L. 1.771.784.942</b>	<b>L. 2.008.726.086</b>	<b>L. 358.148.784</b>	<b>L. 121.207.840</b>	<b>Totale a pareggio</b>	<b>L. 1.771.784.942</b>	<b>L. 2.008.726.086</b>	<b>L. 544.288.211</b>	



CONTO ECONOMICO DELL'ESERCIZIO 1995			
PARTE PRIMA			
ENTRATE E SPESE FINANZIARIE CORRENTI			
Importo		Importo	
TITOLO I		TITOLO I	
ENTRATE CONTRIBUTIVE		SPESE CORRENTI	
Cat. 1 - Aliquote contributive, ecc.	L. 38.780.000	Cat. 1 - Spese per gli organi dell'Ente	L. 30.261.710
TITOLO II		Cat. 2 - Oneri per il personale in attivita' di servizio	L. 335.824.766
ENTRATE DERIVANTI DA TRASFERIMENTI CORRENTI		Cat. 4 - Spese per l'acquisto di beni di consumo e servizi	L. 1.079.504.547
Cat. 3 - Trasferimenti dallo Stato	L. 900.000.000	Cat. 6 - Trasferimenti passivi	L. 19.964.433
Cat. 4 - Trasferimenti dalle regioni	L. 18.982.000	Cat. 7 - Oneri finanziari	L. 93.911.659
Cat. 5 - Trasferimenti dai comuni e dalle province		Cat. 8 - Oneri tributari	L. 47.170.084
Cat. 6 - Altri trasferimenti	L. 91.641.050	Cat. 9 - Poste correttive e compensative di entrate-correnti	L. 7.932.100
TITOLO III		Cat. 10 - Spese non classificabili in altre voci	L. 65.523.760
ALTRE ENTRATE			
Cat. 7 - Entrate derivanti dalla vendita, ecc.	L. 953.335.795		
Cat. 8 - Redditi e proventi patrimoniali	L. 15.179.822		
Cat. 9 - Poste correttive e compensative, ecc.	L. 22.981.200		
Cat. 10 - Entrate non classificabili	L. 2.483.900		
TOTALE PARTE PRIMA		TOTALE PARTE PRIMA	
	L. 2.043.383.767		L. 1.679.893.059

PARTE SECONDA			
COMPONENTI CHE NON DANNO LUOGO A MOVIMENTI FINANZIARI			
Importo		Importo	
A) Entrate accertate in precedenti esercizi di pertinenza dell'esercizio:		D) Ammortamenti e deperimenti:	
Redditi e proventi patrimoniali	L. -	Impianti attrezzature e macchinari	
Vendite di pubblicazioni	L. -	Automezzi, mobili e macchine	L. 27.272.384
		F) Accantonamenti per oneri presunti di competenza:	
D) Variazioni patrimoniali straordinarie:		Imposte e tasse da regolare	
Sopravvenienze attive	L. -	G) Quota dell'esercizio per l'adeguamento del fondo indennità 'anzianità' personale	L. 28.697.743
Insussistenze passive	L. 72.919.872		
E) Spese impegnate di competenza di successivi esercizi	L. -	H) Variazioni patrimoniali straordinarie:	
		Sopravvenienze passive	L. 17.971.066
		Insussistenze attive	L. 28.517.100
		I) Entrate accertate nell'esercizio di pertinenza di successivi esercizi	
TOTALE PARTE SECONDA	L. 72.919.872	TOTALE PARTE SECONDA	L. 102.458.313
TOTALE GENERALE	L. 2.116.303.639	TOTALE GENERALE	L. 1.782.351.372
DISAVANZO ECONOMICO	L. -	AVANZO ECONOMICO	L. 333.952.267
TOTALE A PAREGGIO	L. 2.116.303.639	TOTALE A PAREGGIO	L. 2.116.303.639

OK con SP

NO con S.P.

NO con rendiconto


Pr. con rendiconto

OK con rendiconto

SITUAZIONE AMMINISTRATIVA AL 31.12.1995			
Consistenza della cassa al 01.01.95			-L. 13.586.079
piu' Riscossioni			
	in c/competenza	L. 1.984.423.226	
	in c/residui	L. 78.584.000	
meno Pagamenti			L. 2.063.007.226
	in c/competenza	L. 1.666.727.618	
	in c/residui	L. 516.163.748	
			L. 2.182.891.366
Consistenza della cassa al 31.12.95			-L. 133.470.219
piu' RESIDUI ATTIVI			
	esercizi precedenti dell'esercizio	L. 152.490.774	
		L. 389.302.216	
			L. 541.792.990
meno RESIDUI PASSIVI			
	esercizi precedenti dell'esercizio	L. 216.238.869	
		L. 571.766.585	
			-L. 788.005.454
Avanzo/Disavanzo di Amministrazione alla fine dell'esercizio			L. 379.682.683

XIV LEGISLATURA - DISEGNI DI LEGGE E RELAZIONI - DOCUMENTI

PARTE I ENTRATE - SEDE CENTRALE										
CAPITOLO		PREVISIONI INIZIALI	VARIAZIONI		PREVISIONI	SOMME RISCOSE	SOMME DA RISCOUTERE	TOTALE	VARIAZIONI	
CODIFICAZIONE	DENOMINAZIONE		IN AUMENTO	IN DIMINUIZIONE	DEFINITIVE			ACCERTATO	IN AUMENTO	IN DIMINUIZIONE
TITOLO I										
ENTRATE CONTRIBUTIVE										
CATEGORIA I										
Allquote contributive a carico dei datori di lavoro ero iscritti										
QUOTE E CONTRIBUTI ASSOCIATIVI										
1.01.01	Quote annuali soci				L. 20.000.000	L. 17.700.000		L. 17.700.000		L. 2.300.000
	Totale Categoria I				L. 20.000.000	L. 17.700.000		L. 17.700.000		L. 2.300.000
	TOTALE TITOLO I				L. 20.000.000	L. 17.700.000		L. 17.700.000		L. 2.300.000
TITOLO II										
ENTRATE DERIVANTI DA TRASFERIMENTI CORRENTI										
Categoria III										
2.03.01	Trasferimenti da parte dello Stato				L. 900.000.000	L. 900.000.000		L. 900.000.000		
	Totale Categoria III				L. 900.000.000	L. 900.000.000		L. 900.000.000		
Categoria IV										
2.04.01	Trasferimenti da parte delle Regioni									
	Totale Categoria IV									
Categoria V										
2.05.01	Trasferimenti da parte dei Comuni e delle province									
	Totale Categoria V									







RESIDUI INIZIO ESERCIZIO	RISCOSSI	RIMASTI DA RISCOUTERE	TOTALE	VARIAZIONI		PREVISIONI DI CASSA	RISCOSSIONI	VARIAZIONI		TOTALE DEI RESIDUI
				IN AUMENTO	IN DIMINUIZIONE			IN AUMENTO	IN DIMINUIZIONE	
L. 1.000.000	L. 1.000.000	L. -	L. 1.000.000							L. 10.000.000
L. 1.000.000	L. 1.000.000	L. -	L. 1.000.000				L. 3.500.000			L. 10.000.000
L. 1.000.000	L. 1.000.000	L. -	L. 1.000.000				L. 903.500.000			L. 10.000.000
L. 2.563.300	L. -	L. 2.563.300	L. 2.563.300				L. 1.421.500			L. 13.923.300
L. 208.551.851	L. 74.183.000	L. 134.368.851	L. 208.551.851				L. 539.901.079			L. 498.097.067
L. 654.500	L. -	L. 654.500	L. 654.500							L. 654.500
L. 211.769.651	L. 74.183.000	L. 137.586.651	L. 211.769.651				L. 541.322.579			L. 512.674.867

CAPITOLO		PREVISIONI INIZIALI	VARIAZIONI		PREVISIONI	SOMME RISCOSE	SOMME DA RISCUOTERE	TOTALE	VARIAZIONI	
CODIFICAZIONE	DENOMINAZIONE		IN AUMENTO	IN DIMINUIZIONE	DEFINITIVE			ACCERTATO	IN AUMENTO	IN DIMINUIZIONE
REDDITI E PROVENTI PATRIMONIALI										
3.08.02	Interessi e premi su titoli a reddito fisso				L. 500.000	L. 517.500		L. 517.500	L. 17.500	
3.08.04	Interessi attivi su mutui, depositi e c/c				L. 500.000	L. 122.234		L. 122.234		L. 377.766
Totale Categoria VIII					L. 1.000.000	L. 639.734		L. 639.734	L. 17.500	L. 377.766
Categoria IX										
POSTE CORRETTIVE E COMPENSATIVE DI ENTRATE										
3.09.01	Recuperi e rimborsi diversi				L. 151.200.000	L. 20.547.600		L. 20.547.600		L. 130.652.400
Totale categoria IX					L. 151.200.000	L. 20.547.600		L. 20.547.600		L. 130.652.400
Categoria X										
ENTRATE NON CLASSIFICABILI IN ALTRE VOCI										
3.10.01	Entrate eventuali				L. 1.770.000	L. 1.769.900	L. 714.000	L. 2.483.900	L. 713.900	
Totale Categoria X					L. 1.770.000	L. 1.769.900	L. 714.000	L. 2.483.900	L. 713.900	
TOTALE TITOLO III					L. 1.035.970.000	L. 490.096.813	L. 375.802.216	L. 865.899.029	L. 1.512.900	L. 171.583.871
TOTALE ENTRATE CORRENTI					L. 1.970.970.000	L. 1.410.296.813	L. 385.802.216	L. 1.796.099.029	L. 1.512.900	L. 176.383.871