

Con la transazione è stato possibile il recupero del credito vantato dallo Stato di 43 milioni di euro, per il valore dei terreni che erano stati occupati abusivamente. Il recupero dell'intero importo è avvenuto mediante l'acquisizione allo Stato di terreni e fabbricati da destinare a fini pubblici, di somme in denaro e di interventi di recupero e trasformazione di immobili e di aree, da effettuarsi da parte delle predette Società.

PAGINA BIANCA

Allegato statistico

PAGINA BIANCA

BENI IMMOBILI DESTINATI

PAGINA BIANCA

Quadro d'insieme delle confische gestite di beni immobili

Beni immobili	Unità
Confiscati	6556
Destinati	2962
Beni gestiti	3594
di cui	
Sospesi (*)	300
Con informazioni insufficienti (**)	74
Da destinare	3220

(*) 300 beni immobili per i quali esiste provvedimento di formale sospensione della procedura di destinazione

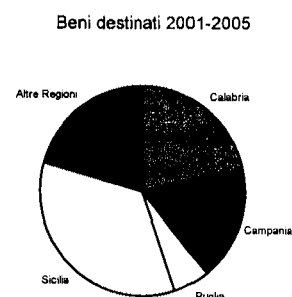

(**) 74 beni immobili per i quali le informazioni disponibili non sono sufficienti a fornire un quadro di dettaglio (non accertati)

Quadro d'insieme delle confische gestite di beni immobili

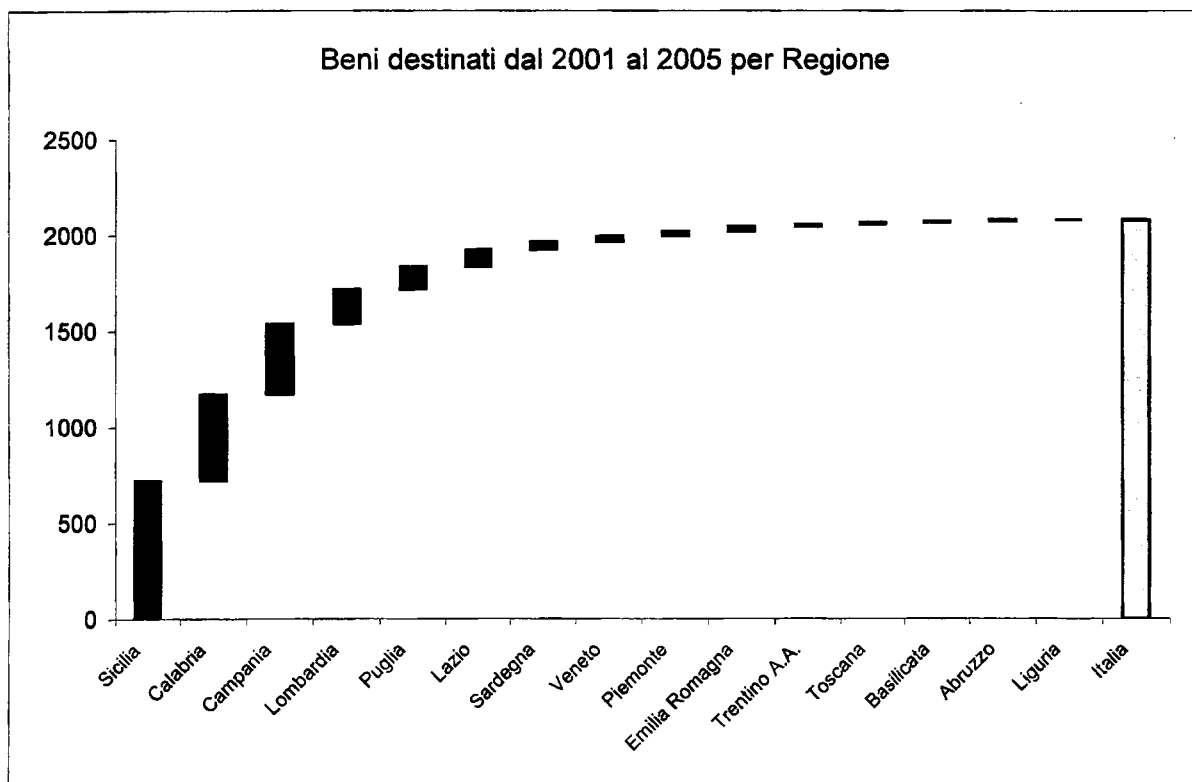
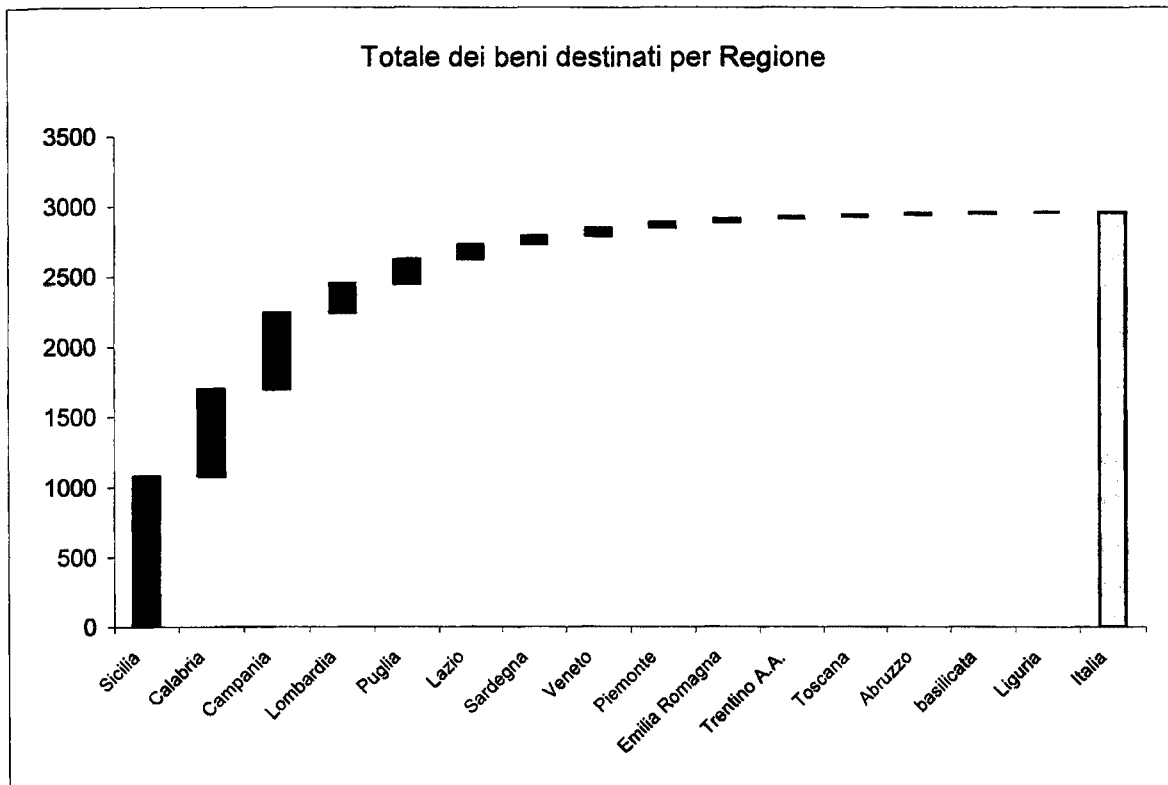
Aziende	Unità
Confiscati	671
Destinati	227
Da destinare	444

Beni immobili destinati per Regione

REGIONE	Beni immobili destinati	%	di cui negli anni 2001-2005	%
Calabria	617	21%	452	22%
Campania	544	18%	364	17%
Puglia	172	6%	118	6%
Sicilia	1.081	36%	721	35%
Subtotale	2.414	81%	1.655	79%
Abruzzo	11	0%	7	0%
Basilicata	8	0%	8	0%
Emilia Romagna	27	1%	23	1%
Lazio	109	4%	88	4%
Liguria	1	0%	1	0%
Lombardia	209	7%	180	9%
Piemonte	40	1%	26	1%
Sardegna	60	2%	42	2%
Toscana	12	0%	9	0%
Trentino Alto Adige	14	0%	14	1%
Veneto	57	2%	30	1%
Subtotale	548	19%	428	21%
Totale complessivo	2.962	100%	2.083	100%

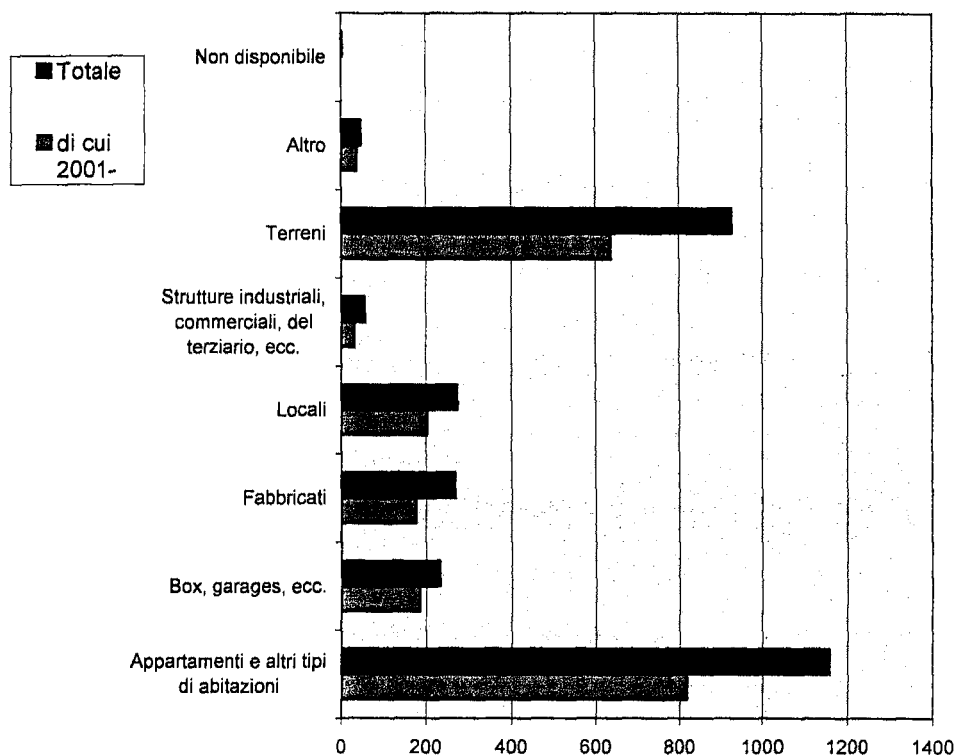


Beni immobili destinati per Regione (Grafico)



Riepilogo nazionale dei beni immobili destinati per tipologia

Tipologia	Totale	di cui 2001-2005
Appartamenti e altri tipi di abitazioni	1157	817
Box, garages, ecc.	232	185
Fabbricati	268	176
Locali	273	202
Strutture industriali, commerciali, del terziario	56	30
Terreni	928	636
Altro	46	37
Non disponibile	2	
Totale	2962	2083



Tipologia di beni destinati dal 2001 al 2005 distinti per Regione

Regione	Tipologia	Numero	di cui 01-05
Abruzzo	Appartamenti e altri tipi di abitazioni	7	4
	Box, garages, ecc.	3	2
	Terreni	1	1
Abruzzo		11	7

Regione	Tipologia	Numero	di cui 01-05
Basilicata	Appartamenti e altri tipi di abitazioni	4	4
	Fabbricati	2	2
	Locali	1	1
	Terreni	1	1
Basilicata		8	8

Regione	Tipologia	Numero	di cui 01-05
Calabria	Appartamenti e altri tipi di abitazioni	266	224
	Box, garages, ecc.	14	13
	Fabbricati	67	38
	Locali	39	33
	Strutture industriali, commerciali, del terziario, ecc.	14	6
	Terreni	211	132
	Altro	6	6
Calabria		617	452

Regione	Tipologia	Numero	di cui 01-05
Campania	Appartamenti e altri tipi di abitazioni	242	155
	Box, garages, ecc.	37	24
	Fabbricati	55	37
	Locali	38	18
	Strutture industriali, commerciali, del terziario, ecc.	5	3
	Terreni	163	124
	Altro	4	3
Campania		544	364

Tipologia di beni destinati dal 2001 al 2005 distinti per Regione

Regione	Tipologia	Numero	di cui 01-05
Emilia Romagna	Appartamenti e altri tipi di abitazioni	10	6
	Box, garages, ecc.	2	2
	Fabbricati	3	3
	Locali	5	5
	Strutture industriali, commerciali, del terziario, ecc.	1	1
	Terreni	6	6
Emilia Romagna		27	23

Regione	Tipologia	Numero	di cui 01-05
Lazio	Appartamenti e altri tipi di abitazioni	53	34
	Box, garages, ecc.	12	11
	Fabbricati	9	8
	Locali	15	15
	Strutture industriali, commerciali, del terziario, ecc.	3	3
	Terreni	17	17
Lazio		109	88

Regione	Tipologia	Numero	di cui 01-05
Liguria	Appartamenti e altri tipi di abitazioni	1	1
Liguria		1	1

Regione	Tipologia	Numero	di cui 01-05
Lombardia	Appartamenti e altri tipi di abitazioni	109	90
	Box, garages, ecc.	47	44
	Fabbricati	6	5
	Locali	37	34
	Strutture industriali, commerciali, del terziario, ecc.	2	2
	Terreni	8	7
Lombardia		209	180

Regione	Tipologia	Numero	di cui 01-05
Piemonte	Appartamenti e altri tipi di abitazioni	9	5
	Box, garages, ecc.	3	2
	Fabbricati	7	6
	Locali	3	2
	Terreni	18	11
Piemonte		40	26

Tipologia di beni destinati dal 2001 al 2005 distinti per Regione

Regione	Tipologia	Numero	di cui 01-05
Puglia	Appartamenti e altri tipi di abitazioni	86	58
	Box, garages, ecc.	22	15
	Fabbricati	21	16
	Locali	15	10
	Strutture industriali, commerciali, del terziario, ecc.	3	2
	Terreni	20	12
	Altro	5	5
Puglia		172	118
Sicilia	Appartamenti e altri tipi di abitazioni	318	196
	Box, garages, ecc.	64	49
	Fabbricati	89	55
	Locali	116	82
	Strutture industriali, commerciali, del terziario, ecc.	26	15
	Terreni	437	301
	Altro	31	23
Sicilia		1081	721
Sardegna	Appartamenti e altri tipi di abitazioni	18	14
	Box, garages, ecc.	8	8
	Fabbricati	4	4
	Terreni	30	16
Sardegna		60	42
Toscana	Appartamenti e altri tipi di abitazioni	6	5
	Box, garages, ecc.	2	1
	Fabbricati	1	1
	Terreni	3	2
Toscana		12	9
Trentino Alto Adige	Appartamenti e altri tipi di abitazioni	8	8
	Box, garages, ecc.	5	5
	Terreni	1	1
Trentino Alto Adige		14	14
Veneto	Appartamenti e altri tipi di abitazioni	20	13
	Box, garages, ecc.	13	9
	Fabbricati	4	1
	Locali	4	2
	Strutture industriali, commerciali, del terziario, ecc.	2	
	Terreni	12	5
	#N/D	2	
Veneto		57	30
Totale		2.962	2083

Tipologia e destinatari beni immobili destinati

Tipologia	Enti locali		Stato		nd*		RIEPILOGO	
	01-05	Totale	01-05	Totale	01-05	Totale	01-05	Totale
Appartamenti e altri tipi di abitazioni	687	872	124	266	6	19	817	1.157
Box, garages, ecc.	139	170	46	61		1	185	232
Fabbricati	167	229	6	28	3	11	176	268
Locali	185	230	17	24		19	202	273
Strutture industriali, commerciali, del	28	47	2	9			30	56
Terreni	616	878	17	42	3	8	636	928
Altro	35	42	2	4			37	46
ND *		2						2
Totale complessivo	1.857	2.470	214	434	12	58	2.083	2.962
%	89%	83%	10%	15%	1%	2%	100%	100%

* Dato non disponibile

XIV LEGISLATURA - DISEGNI DI LEGGE E RELAZIONI - DOCUMENTI

Finalità e destinatari beni immobili destinati

Finalità	Enti locali		Stato		nd*		RIEPILOGO	
	01-05	Totale	01-05	Totale	01-05	Totale	01-05	Totale
sede associazioni	311	381					311	381
area destinata a utilità sociali	174	338					174	338
alloggi di servizio	3	3	121	200			124	203
alloggio per indigenti. senza tetto	183	197					183	197
per motivi di ordine pubblico			65	194			65	194
uffici comunali	133	194					133	194
centro per famiglie	144	183					144	183
centro per minori	92	137			2	12	94	149
centro per tempo libero	119	144					119	144
centro per anziani	84	102					84	102
struttura socio sanitaria	96	101					96	101
centro per tossicodipendenti	56	86					56	86
depositi	61	76		1			61	77
centro per handicappati	54	66					54	66
area destinata a verde pubblico	40	64					40	64
scuole	36	54					36	54
area destinata e parco pubblico attrezzato	26	45					26	45
progetto pilota nuove generazioni	44	44					44	44
centro per extracomunitari	34	41					34	41
consorzio sviluppo e legalità	30	34					30	34
per motivi di protezione civile			21	28			21	28
canili	19	25					19	25
centro per attività sportive	14	24					14	24
sede vigili urbani	12	20					12	20
alloggio per obiettori coscienza	6	13					6	13
centro per religiosi	7	9					7	9
parcheggi	6	7					6	7
per motivi di giustizia			5	7			5	7
discarica	1	4					1	4
parco giochi		2						2
uffici giudiziari	1	2					1	2
libera terra trapani	1	1					1	1
vendita					1	1	1	1
altro	69	72	2	2			71	74
nd*	1	1		2	9	45	10	48
Totale complessivo	1.857	2.470	214	434	12	58	2.083	2.962
%	89%	83%	10%	15%	1%	2%	100%	100%

* Dato non disponibile

Analisi per anno di confisca e di destinazione beni immobili

anno	confisca ti	confisca ti 01-05	destinati	destinati 01-05
n.d.*			2	
1983	2		-	
1984	15		-	
1985	52		-	
1986	105		6	
1987	75		-	
1988	57		-	
1989	15		5	
1990	34		-	
1991	26		-	
1992	42		12	
1993	101		4	
1994	217		3	
1995	192		11	
1996	246		27	
1997	374		76	
1998	330		135	
1999	212		277	
2000	268		321	
2001	310		323	
2002	203		491	
2003	76		515	
2004	10		477	
2005	-		277	
totali	2.962	599	2.962	2.083