

- Tabella 8s Scuole secondarie superiori paritarie - a.s. 2002-2003. Classi e alunni per anno di corso per regione. (valori assoluti)
- Tabella 9s Scuole secondarie superiori paritarie - a.s. 2002-2003. Alunni per anno di corso per ente gestore e regione. (valori assoluti)
- Tabella 10s Scuole secondarie superiori paritarie - a.s. 2002-2003. Numero medio di alunni per classe per anno di corso, per ente gestore e per regione.
- Tabella 11s Scuole secondarie superiori paritarie - a.s. 2002-2003. Numero medio di alunni per classe secondo l'anno di corso.
- Tabella 12s Scuole secondarie superiori paritarie - a.s. 2002-2003. Alunni per ente gestore e per tipo scuola. (valori assoluti)
- Tabella 13s Scuole secondarie superiori paritarie - a.s. 2002-2003. Scuole, classi e alunni per regione e istruzione. (valori assoluti)
- Grafico 1s Scuole secondarie superiori paritarie - a.s. 2002-2003 - Numero medio di studenti per classe
- Grafico 2s Distribuzione Percentuale degli alunni della scuola secondaria superiore paritaria. - a.s. 2002-2003

PAGINA BIANCA

LA SCUOLA IN ITALIA

Anno scolastico 2002-2003

PAGINA BIANCA

Tabella I

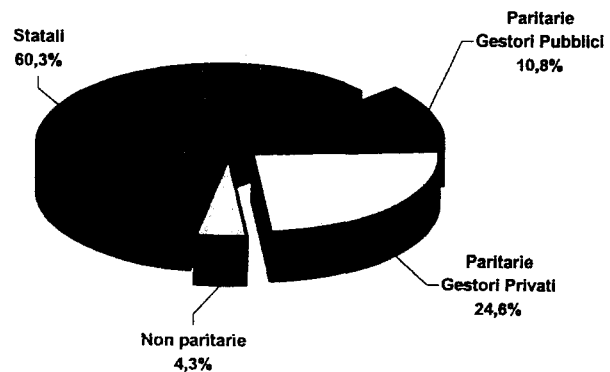
ALUNNI PER LIVELLO DI ISTRUZIONE SECONDO LA POSIZIONE GIURIDICA DELLE SCUOLE
Anno scolastico 2002-2003

Livello di istruzione	Scuole statali (*)		Scuole paritarie		Scuole non paritarie		Totale Scuole	
	Valori assoluti	Valori percentuali	Valori assoluti	Valori percentuali	Valori assoluti	Valori percentuali	Valori assoluti	Valori percentuali
Scuole dell'infanzia	983.607	60,3	576.783	35,4	70.420	4,3	1.630.810	100,0
Scuole elementari	2.570.272	93,1	160.902	5,8	30.089	1,1	2.761.263	100,0
Scuole medie	1.733.977	96,5	61.103	3,4	1.873	0,1	1.796.953	100,0
Scuole secondarie superiori	2.477.333	94,3	135.280	5,2	13.510	0,5	2.626.123	100,0
Totale	7.765.189	88,1	934.068	10,6	115.892	1,3	8.815.149	100,0


(*) Comprese le scuole pubbliche dipendenti dalla Regione Valle d'Aosta e dalle Province Autonome di Bolzano e Trento in quanto assimilabili alle scuole statali

Grafico I - ALUNNI PER LIVELLO DI ISTRUZIONE SECONDO LA POSIZIONE GIURIDICA DELLE SCUOLE
Anno scolastico 2002-2003

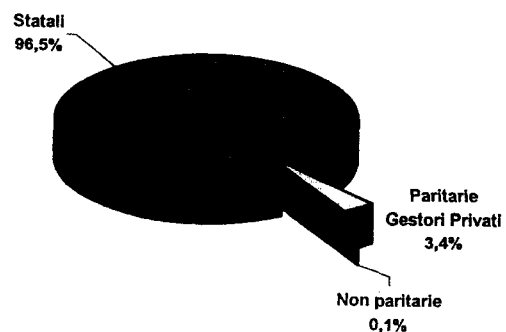
**Bambini
della scuole dell'infanzia**



**Alunni
delle scuole elementari**



**Alunni
delle scuole medie**



**Studenti
delle scuole secondarie superiori**




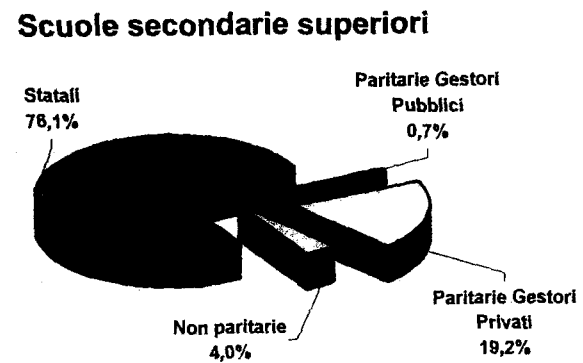
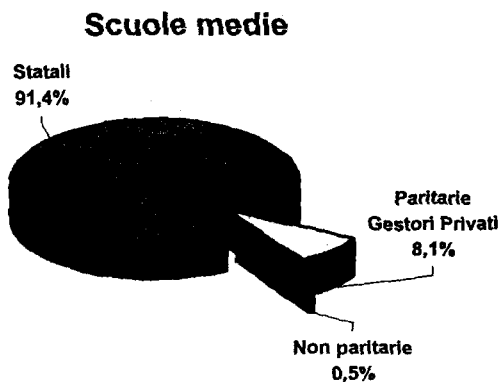

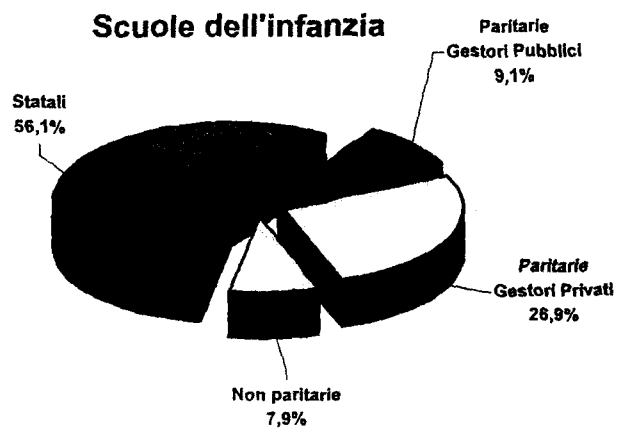
Tabella II

SCUOLE PER LIVELLO DI ISTRUZIONE SECONDO LA POSIZIONE GIURIDICA
Anno scolastico 2002-2003

Livello di istruzione	Scuole statali (*)		Scuole paritarie		Scuole non paritarie		Totale Scuole	
	Valori assoluti	Valori percentuali	Valori assoluti	Valori percentuali	Valori assoluti	Valori percentuali	Valori assoluti	Valori percentuali
Scuole dell'infanzia	14.075	56,1	9.031	36,0	1.991	7,9	25.097	100,0
Scuole elementari	16.899	91,0	1.287	6,9	384	2,1	18.570	100,0
Scuole medie	7.205	91,4	641	8,1	39	0,5	7.885	100,0
Scuole secondarie superiori	4.996	76,1	1.307	19,9	262	4,0	6.565	100,0
Totale	43.175	74,3	12.266	21,1	2.676	4,6	58.117	100,0

(*) Comprese le scuole pubbliche dipendenti dalla Regione Valle d'Aosta e dalle Province Autonome di Bolzano e Trento in quanto assimilabili alle scuole statali

Grafico II - SCUOLE PER LIVELLO DI ISTRUZIONE SECONDO LA POSIZIONE GIURIDICA DELLE SCUOLE
Anno scolastico 2002-2003



LE SCUOLE PARITARIE

PAGINA BIANCA

SCUOLE PARITARIE

Tabella 1

Scuole paritarie, classi ed alunni per livello di istruzione Anno scolastico 2002-2003

(valori assoluti e percentuali)

Tipologia di scuola	Scuole		Classi		Alunni	
	val. ass.	%	val. ass.	%	val. ass.	%
Scuole dell'infanzia	9.031	73,6	24.896	57,0	576.783	61,7
Scuole elementari	1.287	10,5	7.754	17,7	160.902	17,2
Scuole medie	641	5,2	2.821	6,5	61.103	6,5
Scuole secondarie superiori	1.307	10,7	8.217	18,8	135.280	14,5
Totale	12.266	100,0	43.688	100,0	934.068	100,0

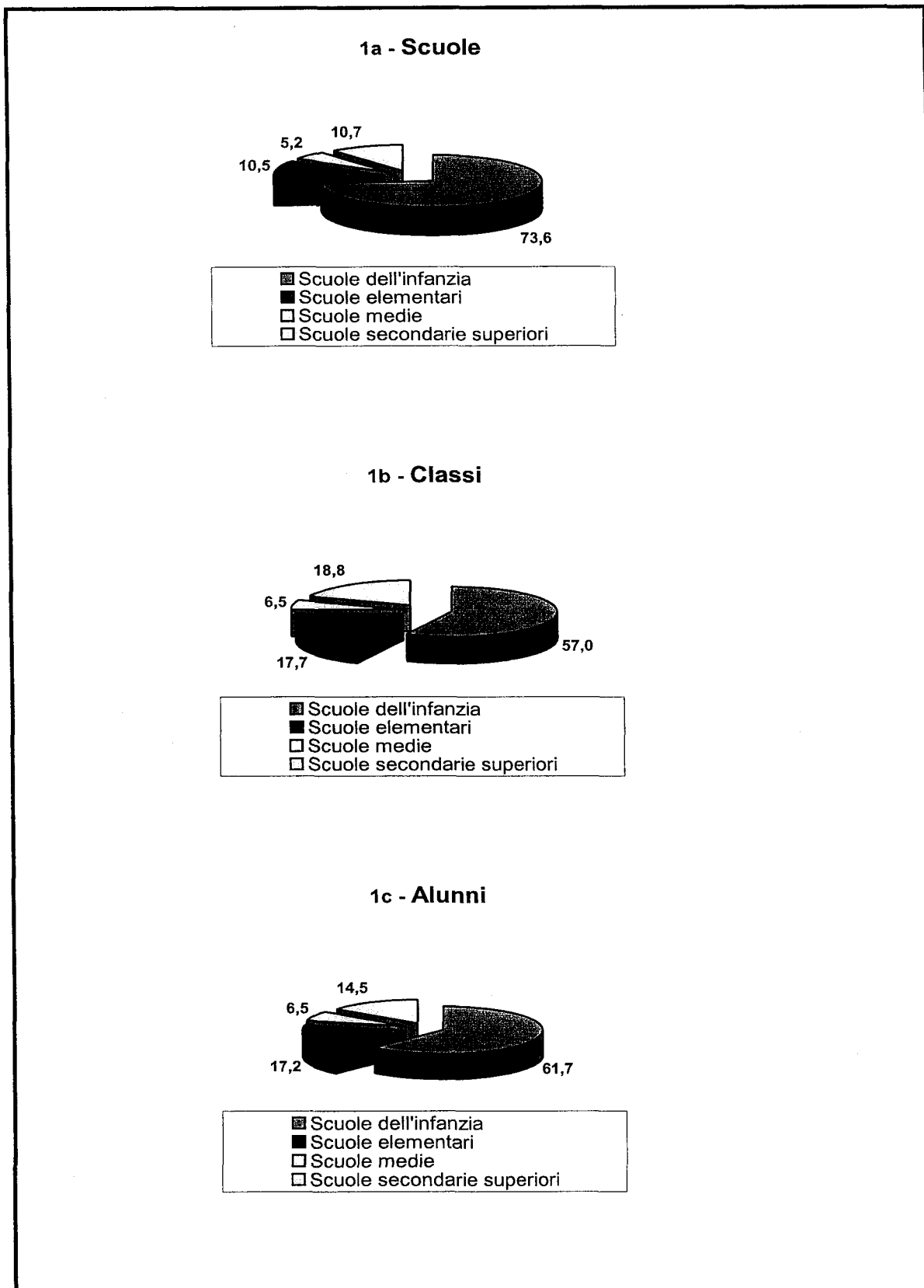
Tabella 2

Classi ed alunni per scuola, alunni per classe secondo il livello di istruzione Anno scolastico 2002-2003

(numeri medi)

Tipologia di scuola	Classi per scuola	Alunni per scuola	Alunni per classe
Scuole dell'infanzia	2,8	63,9	23,2
Scuole elementari	6,0	125,0	20,8
Scuole medie	4,4	95,3	21,7
Scuole secondarie superiori	6,3	103,5	16,5
Totale	3,6	76,2	21,4

Grafico 1 - Scuole, classi ed alunni delle scuole paritarie per livello di istruzione - Anno scolastico 2002-2003



SCUOLE PARITARIE

Tabella 3

Scuole paritarie per livello di istruzione e per ente gestore

Anno scolastico 2002-2003

(valori assoluti)

Livello di istruzione	Scuole con gestore pubblico	Scuole con gestore privato religioso	Scuole con altro gestore privato	Totale scuole paritarie
Scuole dell'infanzia	2.273	4.264	2.494	9.031
Scuole elementari	12	1.017	258	1.287
Scuole medie	-	524	117	641
Scuole secondarie superiori	47	562	698	1.307
Totale	2.332	6.367	3.567	12.266

(valori percentuali sul "Totale")

Livello di istruzione	Scuole con gestore pubblico	Scuole con gestore privato religioso	Scuole con altro gestore privato	Totale scuole paritarie
Scuole dell'infanzia	97,5	67,0	69,9	73,6
Scuole elementari	0,5	16,0	7,2	10,5
Scuole medie	0,0	8,2	3,3	5,2
Scuole secondarie superiori	2,0	8,8	19,6	10,7
Totale	100,0	100,0	100,0	100,0

(valori percentuali sul "Totale scuole paritarie")

Livello di istruzione	Scuole con gestore pubblico	Scuole con gestore privato religioso	Scuole con altro gestore privato	Totale scuole paritarie
Scuole dell'infanzia	25,2	47,2	27,6	100,0
Scuole elementari	0,9	79,0	20,0	100,0
Scuole medie	0,0	81,7	18,3	100,0
Scuole secondarie superiori	3,6	43,0	53,4	100,0
Totale	19,0	51,9	29,1	100,0

SCUOLE PARITARIE

Tabella 4

Classi delle scuole paritarie per livello di istruzione e per ente gestore

Anno scolastico 2002-2003

(valori assoluti)

Livello di istruzione	Scuole con gestore pubblico	Scuole con gestore privato religioso	Scuole con altro gestore privato	Totale scuole paritarie
Scuole dell'infanzia	7.520	10.801	6.575	24.896
Scuole elementari	65	6.104	1.585	7.754
Scuole medie	-	2.345	476	2.821
Scuole secondarie superiori	654	3.198	4.365	8.217
Totale	8.239	22.448	13.001	43.688

(valori percentuali sul "Totale")

Livello di istruzione	Scuole con gestore pubblico	Scuole con gestore privato religioso	Scuole con altro gestore privato	Totale scuole paritarie
Scuole dell'infanzia	91,3	48,1	50,6	57,0
Scuole elementari	0,8	27,2	12,2	17,7
Scuole medie	0,0	10,4	3,7	6,5
Scuole secondarie superiori	7,9	14,2	33,6	18,8
Totale	100,0	100,0	100,0	100,0

(valori percentuali sul "Totale scuole paritarie")

Livello di istruzione	Scuole con gestore pubblico	Scuole con gestore privato religioso	Scuole con altro gestore privato	Totale scuole paritarie
Scuole dell'infanzia	30,2	43,4	26,4	100,0
Scuole elementari	0,8	78,7	20,4	100,0
Scuole medie	0,0	83,1	16,9	100,0
Scuole secondarie superiori	8,0	38,9	53,1	100,0
Totale	18,9	51,4	29,8	100,0

SCUOLE PARITARIE

Tabella 5

Alunni delle scuole paritarie per livello di istruzione e per ente gestore

Anno scolastico 2002-2003

(valori assoluti)

Livello di istruzione	Scuole con gestore pubblico	Scuole con gestore privato religioso	Scuole con altro gestore privato	Totale scuole paritarie
Scuole dell'infanzia	175.592	253.974	147.217	576.783
Scuole elementari	1.316	129.707	29.879	160.902
Scuole medie	-	51.461	9.642	61.103
Scuole secondarie superiori	12.453	60.567	62.260	135.280
Totale	189.361	495.709	248.998	934.068

(valori percentuali sul "Totale")

Livello di istruzione	Scuole con gestore pubblico	Scuole con gestore privato religioso	Scuole con altro gestore privato	Totale scuole paritarie
Scuole dell'infanzia	92,7	51,2	59,1	61,7
Scuole elementari	0,7	26,2	12,0	17,2
Scuole medie	0,0	10,4	3,9	6,5
Scuole secondarie superiori	6,6	12,2	25,0	14,5
Totale	100,0	100,0	100,0	100,0

(valori percentuali sul "Totale scuole paritarie")

Livello di istruzione	Scuole con gestore pubblico	Scuole con gestore privato religioso	Scuole con altro gestore privato	Totale scuole paritarie
Scuole dell'infanzia	30,4	44,0	25,5	100,0
Scuole elementari	0,8	80,6	18,6	100,0
Scuole medie	0,0	84,2	15,8	100,0
Scuole secondarie superiori	9,2	44,8	46,0	100,0
Totale	20,3	53,1	26,7	100,0

**Grafico 2 - Scuole, classi e alunni delle scuole paritarie per ente gestore
Anno scolastico 2002-2003**

