

Appendice statistica

AFRICA SUB-SAHARIANA ANNO 2003

	Doni		Crediti		Aiuti alimentari		Totale	
	Impegni	Erogazioni	Impegni	Erogazioni	Impegni	Erogazioni	Impegni	Erogazioni
Angola	6.057.974	20.891.827	0	0	4.131.655	4.131.655	10.189.629	25.023.482
Benin	13.377	14.099	0	0	0	0	13.377	14.099
Botswana	0	0	0	0	0	0	0	0
Burkina Faso	1.377.491	431.348	0	0	0	0	1.377.491	431.348
Burundi	3.075.175	1.152.826	0	0	0	0	3.075.175	1.152.826
Camerun	661.840	25.917	0	0	0	0	661.840	25.917
Capo Verde	526.034	197.449	0	0	0	0	526.034	197.449
Ciad	200.031	10.620	0	0	0	0	200.031	10.620
Congo - Brazzaville	100.000	100.000	0	0	0	0	100.000	100.000
Congo - Rep.	0	0	0	0	0	0	0	0
Costa D'avorio	438.042	528.899	0	0	0	0	438.042	528.899
Eritrea	3.826.564	6.504.365	0	7.754	2.500.000	2.500.000	6.326.564	9.012.119
Etiopia	24.500.361	37.662.024	0	0	0	0	24.500.361	37.662.024
Gabon	176.313	8.139	0	0	0	0	176.313	8.139
Gambia	222.980	406.776	0	0	516.000	516.000	738.980	922.776
Ghana	694.169	5.992	0	0	154.937	154.937	849.106	160.929
Gibuti	783.010	924.462	0	0	0	0	783.010	924.462
Guinea	10.334	10.334	0	0	0	0	10.334	10.334
Guinea Bissau	257.800	257.800	0	0	1.116.000	1.116.000	1.373.800	1.373.800
Guinea Equatoriale	0	0	0	0	600.000	600.000	600.000	600.000
Kenya	2.088.798	1.213.414	0	0	1.000.000	1.000.000	3.088.798	2.213.414
Lesotho	0	0	0	0	0	0	0	0
Madagascar	8.325	50.982	0	0	0	0	8.325	50.982
Malawi	258.494	8.027	0	0	0	0	258.494	8.027
Mali	270.753	62.109	0	0	0	0	270.753	62.109
Mozambico	15.617.770	12.289.948	0	0	1.350.000	1.350.000	16.967.770	13.639.948
Namibia	15.388	15.743	0	0	0	0	15.388	15.743
Niger	538.244	768.593	0	0	0	0	538.244	768.593
Nigeria	44.386	149.965	0	0	0	0	44.386	149.965
Rep. Centrafricana	10.061	10.260	0	0	0	0	10.061	10.260
Rep. Dem. Congo (Ex Zaire)	2.548.671	1.393.661	0	0	2.000.000	2.000.000	4.548.671	3.393.661
Ruanda	504.356	54.909	0	0	0	0	504.356	54.909
Sao Tomè	311.279	8.486	0	0	0	0	311.279	8.486
Senegal	1.171.175	1.419.353	0	0	1.000.000	1.000.000	2.171.175	2.419.353
Sierra Leone	107.353	166.489	0	0	0	0	107.353	166.489
Somalia	5.526.152	4.384.436	0	0	0	0	5.526.152	4.384.436
Sudafrica	1.655.795	3.257.479	0	0	0	0	1.655.795	3.257.479
Sudan	5.501.343	4.445.124	0	0	1.000.000	1.000.000	6.501.343	5.445.124
Swaziland	899.975	803.766	0	4.777.451	650.000	650.000	1.549.975	6.231.217
Tanzania	2.367.774	1.031.739	0	0	0	0	2.367.774	1.031.739
Uganda	7.776.687	6.573.552	0	0	1.000.000	1.000.000	8.776.687	7.573.552
Zambia	360.478	284.884	0	0	1.000.000	1.000.000	1.360.478	1.284.884
Zimbabwe	1.279.872	960.448	0	0	0	0	1.279.872	960.448
Totale Paesi	91.784.624	108.486.244	0	4.785.205	18.018.592	18.018.592	109.803.216	131.290.041
Non ripartibile:								
Africa centrale	750.000	1.500.000	0	0	0	0	750.000	1.500.000
Africa meridionale	2.988.845	1.500.000	0	0	0	0	2.988.845	1.500.000
Corno d'Africa	500.000	500.000	0	0	0	0	500.000	500.000
Igodd	500.000	500.000	0	0	0	0	500.000	500.000
Sadcc	6.159	347.873	0	0	0	0	6.159	347.873
Sahel	7.787.674	1.727.416	0	0	0	0	7.787.674	1.727.416
TOTALE DI AREA	104.317.302	114.561.533	0	4.785.205	18.018.592	18.018.592	122.335.894	137.365.330

AMERICA LATINA ANNO 2003

	Doni		Crediti		Aiuti alimentari		Totale	
	Impegni	Erogazioni	Impegni	Erogazioni	Impegni	Erogazioni	Impegni	Erogazioni
Argentina	5.571.809	4.529.358	0	0	0	0	5.571.809	4.529.358
Bolivia	1.855.109	2.643.911	0	0	0	0	1.855.109	2.643.911
Brasile	5.019.207	7.054.518	0	0	0	0	5.019.207	7.054.518
Cile	226.580	362.619	0	0	0	0	226.580	362.619
Colombia	1.179.501	1.761.981	0	0	0	0	1.179.501	1.761.981
Costarica	0	0	0	0	0	0	0	0
Cuba	270.147	901.169	0	0	0	0	270.147	901.169
Ecuador	665.935	724.904	0	0	0	0	665.935	724.904
El Salvador	2.569.766	262.662	0	0	0	0	2.569.766	262.662
Giamaica	29.978	30.083	0	0	0	0	29.978	30.083
Guatemala	2.382.532	678.428	0	0	1.000.000	1.000.000	3.382.532	1.678.428
Guyana	0	0	0	12.938	0	0	0	12.938
Haiti	0	0	0	0	0	0	0	0
Honduras	707.727	655.361	15.675.200	6.014.006	0	0	16.382.927	6.669.367
Messico	0	0	0	0	0	0	0	0
Nicaragua	1.273.294	953.809	0	7.746.854	0	0	1.273.294	8.700.663
Panama	70.322	5.126	0	0	0	0	70.322	5.126
Paraguay	5.037	5.244	0	0	0	0	5.037	5.244
Perù	1.282.771	546.649	0	0	0	0	1.282.771	546.649
Repubblica Dominicana	233.480	115.066	0	0	0	0	233.480	115.066
Uruguay	469.366	404.553	0	0	0	0	469.366	404.553
Venezuela	5.873	6.270	0	0	0	0	5.873	6.270
Totale Paesi	23.818.434	21.641.711	15.675.200	13.773.798	1.000.000	1.000.000	40.493.634	36.415.509
America Latina in generale	8.851.472	29.270.147	0	0	0	0	8.851.472	29.270.147
TOTALE DI AREA	32.669.906	50.911.858	15.675.200	13.773.798	1.000.000	1.000.000	49.345.106	65.685.656

BACINO MEDITERRANEO E VICINO ORIENTE ANNO 2003

	Doni		Crediti		Aiuti alimentari		Totale	
	Impegni	Erogazioni	Impegni	Erogazioni	Impegni	Erogazioni	Impegni	Erogazioni
Algeria	1.003.623	468.892	0	15.563.384	0	0	1.003.623	16.032.276
Egitto	3.759.777	3.077.055	8.779.767	1.278.137	5.000.000	5.000.000	17.539.544	9.355.192
Giordania	1.654.688	1.653.764	22.155.885	2.468.526	0	0	23.810.573	4.122.290
Iran	219.257	929.462	0	0	2.065.828	2.065.828	2.285.085	2.995.290
Iraq	10.108.176	2.600.596	0	0	5.000.000	5.000.000	15.108.176	7.600.596
Libano	3.724.872	2.691.940	0	0	0	0	3.724.872	2.691.940
Libia	1.148.805	160.045	0	0	0	0	1.148.805	160.045
Malta	0	0	0	0	0	0	0	0
Marocco	1.959.263	1.678.721	82.500.000	29.754.939	0	0	84.459.263	31.433.660
Mauritania	558.855	457.917	0	0	1.500.000	1.500.000	2.058.855	1.957.917
Siria	174.989	165.298	0	1.456.353	0	0	174.989	1.621.651
Territori Palestinesi	11.428.008	8.400.972	0	337.450	0	0	11.428.008	8.738.422
Tunisia	2.723.450	3.481.686	0	25.493.160	0	0	2.723.450	28.974.846
Yemen	277.954	557.136	0	0	0	0	277.954	557.136
Totale Paesi	38.741.717	26.323.484	113.435.652	76.351.949	13.565.828	13.565.828	165.743.197	116.241.261
BMVO in generale	348.800	348.800	0	0	0	0	348.800	348.800
TOTALE DI AREA	39.090.517	26.672.284	113.435.652	76.351.949	13.565.828	13.565.828	166.091.997	116.590.061

EUROPA ANNO 2003

	Doni		Crediti		Aiuti alimentari		Totale	
	Impegni	Erogazioni	Impegni	Erogazioni	Impegni	Erogazioni	Impegni	Erogazioni
Albania	12.756.311	16.786.675	41.528.041	4.978.181	0	0	54.284.352	21.764.856
Armenia	0	0	0	0	1.291.142	1.291.142	1.291.142	1.291.142
Azerbaijan	0	0	0	0	0	0	0	0
Bosnia - Erzegovina	4.257.395	2.933.579	0	0	0	0	4.257.395	2.933.579
Croazia	838.795	370	0	0	0	0	838.795	370
Ex Urss	112.672	869.445	0	0	0	0	112.672	869.445
Georgia	0	200.000	0	0	1.000.000	1.000.000	1.000.000	1.200.000
Lettonia	0	0	0	0	0	0	0	0
Macedonia	3.562.677	6.129.070	0	840.071	0	0	3.562.677	6.969.141
Rep. Moldova	263.512	263.867	0	0	0	0	263.512	263.867
Polonia	2.437	2.437	0	0	0	0	2.437	2.437
Rep. Serbia - Montenegro	451.500	451.500	0	0	0	0	451.500	451.500
Romania	264.658	368.120	0	0	0	0	264.658	368.120
Slovenia	1.025	1.025	0	0	0	0	1.025	1.025
Turchia	0	0	0	0	0	0	0	0
Uzbekistan	0	0	0	0	180.760	180.760	180.760	180.760
Iugoslavia	18.093.487	10.277.917	0	0	0	0	18.093.487	10.277.917
Totale Paesi	40.604.469	38.284.005	41.528.041	5.818.252	2.471.902	2.471.902	84.604.412	46.574.159
Europa in generale	685.871	604.973	0	0	0	0	685.871	604.973
TOTALE DI AREA	41.290.340	38.888.978	41.528.041	5.818.252	2.471.902	2.471.902	85.290.283	47.179.132

ASIA ANNO 2003

	Doni		Crediti		Aiuti alimentari		Totale	
	Impegni	Erogazioni	Impegni	Erogazioni	Impegni	Erogazioni	Impegni	Erogazioni
Afghanistan	34.755.101	30.824.337	0	0	6.000.000	6.000.000	40.755.101	36.824.337
Bangladesh	480.900	62.577	0	0	0	0	480.900	62.577
Cambogia	1.503.212	17.178	0	0	0	0	1.503.212	17.178
Cina	5.813.423	5.031.666	8.801.476	15.867.557	0	0	14.614.899	20.899.223
Corea Del Nord	3.731.963	666.498	0	0	3.000.000	3.000.000	6.731.963	3.666.498
Filippine	0	257.397	0	0	0	0	0	257.397
India	815.984	2.093.058	0	176.334	0	0	815.984	2.269.392
Indonesia	0	0	0	0	0	0	0	0
Laos	0	0	0	0	516.000	516.000	516.000	516.000
Malaysia	0	0	0	0	0	0	0	0
Maldive	0	0	0	0	0	0	0	0
Mongolia	1.262	1.262	0	0	0	0	1.262	1.262
Myanmar	0	0	0	0	0	0	0	0
Nepal	12.471	228.978	0	0	0	0	12.471	228.978
Pakistan	264.515	7.618	0	0	0	0	264.515	7.618
Sri Lanka	0	0	0	0	0	0	0	0
Tajikistan	258.228	258.228	0	0	361.520	361.520	619.748	619.748
Thailandia	258.474	258.474	0	0	0	0	258.474	258.474
Timor Est	500.000	500.000	0	0	0	0	500.000	500.000
Uzbekistan	6.096	6.451	0	0	0	0	6.096	6.451
Vietnam	431.521	1.646.772	0	0	0	0	431.521	1.646.772
Totale Paesi	48.833.150	41.860.494	8.801.476	16.043.891	9.877.520	9.877.520	67.512.146	67.781.905
Asia in generale	14.112	12.831	0	0	0	0	14.112	12.831
TOTALE DI AREA	48.847.262	41.873.325	8.801.476	16.043.891	9.877.520	9.877.520	67.526.258	67.794.736

RIEPILOGO PER AREA GEOGRAFICA ANNO 2003

	Doni		Crediti		Aiuti alimentari		Totale	
	Impegni	Erogazioni	Impegni	Erogazioni	Impegni	Erogazioni	Impegni	Erogazioni
Africa sub-sahariana	104.317.302	114.561.533	0	4.785.205	18.018.592	18.018.592	122.335.894	137.365.330
America Latina	32.669.906	50.911.858	15.675.200	13.773.798	1.000.000	1.000.000	49.345.106	65.685.656
BMVO	39.090.517	26.672.284	113.435.652	76.351.949	13.565.828	13.565.828	166.091.997	116.590.061
Europa	41.290.340	38.888.978	41.528.041	5.818.252	2.471.902	2.471.902	85.290.283	47.179.132
Asia	48.847.262	41.873.325	8.801.476	16.043.891	9.877.520	9.877.520	67.526.258	67.794.736
TOTALE GENERALE	266.215.327	272.907.978	179.440.369	116.773.095	44.933.842	44.933.842	490.589.538	434.614.915



IMPEGNI PER RIPARTIZIONE GEOGRAFICA ANNO 2003, EURO

	2001				2002				2003									
	Doni	%	Crediti	%	Totale	%	Doni	%	Crediti	%	Totale	%	Doni	%	Crediti	%	Totale	%
Totale ripartibile	363.851.127	100	69.327.800	100	433.178.927	100	370.860.757	100	187.531.056	100	558.391.813	100	266.215.327	100	179.440.369	100	445.655.696	100
di cui:																		
Africa	200.059.117	55	28.405.129	41	228.464.246	53	149.380.961	40	17.094.354	9	166.475.315	30	104.317.302	39	0	0	104.317.302	23
America Latina	38.287.540	11	0	0	38.287.540	9	75.188.009	20	107.746.854	57	182.934.863	33	32.669.906	12	15.675.200	9	48.345.106	11
BMVO	45.023.425	12	36.210.446	52	81.233.871	19	37.010.938	10	28.487.246	15	65.498.184	12	39.090.517	15	113.435.652	63	152.526.169	34
Europa	23.060.683	6	0	0	23.060.683	5	59.423.449	16	30.000.000	16	89.423.449	16	41.290.340	16	41.528.041	23	82.818.381	19
Asia	57.420.362	16	4.712.224	7	62.132.587	14	49.857.400	13	4.202.602	2	54.060.002	10	48.847.262	18	8.801.476	5	57.648.738	13



EROGAZIONI PER RIPARTIZIONE GEOGRAFICA ANNO 2003, EURO

	2001				2002				2003									
	Doni	%	Crediti	%	Totale	%	Doni	%	Crediti	%	Totale	%	Doni	%	Crediti	%	Totale	%
Totale ripartibile	292.345.379	100	88.405.921	100	380.751.300	100	327.726.144	100	96.334.348	100	424.060.492	100	272.907.978	100	116.773.095	100	389.681.073	100
di cui:																		
Africa	165.698.825	57	902.408	1	166.601.233	44	160.382.810	49	3.868.228	4	164.251.038	39	114.561.533	42	4.785.205	4	119.346.738	31
America Latina	39.521.303	14	17.506.264	20	57.027.567	15	44.852.608	14	7.791.314	8	52.643.922	12	50.911.858	19	13.773.798	12	64.685.656	17
BMVO	26.679.691	9	46.732.313	53	73.412.004	19	48.698.357	15	54.238.695	56	102.937.052	24	26.672.284	10	76.351.949	65	103.024.233	26
Europa	20.950.504	7	12.429.677	14	33.380.181	9	24.970.700	8	23.739.829	25	48.710.529	11	38.888.978	14	5.818.252	5	44.707.230	11
Asia	39.495.055	14	10.835.259	12	50.330.314	13	48.821.669	15	6.696.282	7	55.517.951	13	41.873.325	15	16.043.891	14	57.917.216	15

**IMPEGNI ED EROGAZIONI PER RIPARTIZIONE GEOGRAFICA,
DONI + CREDITI ANNI 2001-2003**



**IMPEGNI ED EROGAZIONI PER RIPARTIZIONE GEOGRAFICA,
SOLO DONI ANNI 2001-2003**



RIPARTIZIONE PER ORGANISMO INTERNAZIONALE ANNO 2003, EURO

Beneficiario	Impegni	Erogazioni
ADB - African Development Bank	2.000.000	2.000.000
Banca Mondiale - CGAP	500.000	500.000
Banca Mondiale - Development Gateway	0	4.265.289
Banca Mondiale - Global Development Learning Network	500.000	500.000
Banca Mondiale - Global Development Network	400.000	700.000
Banca Mondiale - Gruppo consultivo per ricerca agricola internazionale	4.000.000	2.000.000
Banca Mondiale - IBRD	91.500.000	90.500.000
Centro internazionale di studi per la conservazione dei beni culturali	300.000	300.000
Comitato internazionale della croce rossa	6.000.000	5.000.000
ECA - Economic Commission for Africa	250.000	250.000
ECLAS - Economic Commission for Latin America	250.000	0
Global Mechanisme	160.000	0
IIIA- Istituto Italo-Latino-Americano	1.250.000	1.000.000
ILO - International Labour Office	15.000.000	16.900.000
IUCN - International Union for Conservation of Nature	1.040.000	750.000
IAEA - International Atomic Energy Agency	2.000.000	2.000.000
IFAD - Fondo internazionale sviluppo agricolo	4.500.000	4.500.000
IFC - International Finance Corporation	1.500.000	1.500.000
IMO - International Maritime Organization	300.000	600.000
Inter Press Service	500.000	500.000
Inter-American Development Bank	5.000.000	9.500.000
International Development Law Organization	515.000	515.000
Istituto agronomico mediterraneo	1.625.000	1.625.000
OIM - Organizzazione internazionale per le migrazioni	1.100.000	1.600.000
SID - Society for International Development	350.000	250.000
Unione Europea	0	1.000.000
World Food Programme (PAM)	11.000.000	11.000.000
World Tourism Organization (WTO Tourism)	0	300.000
World Trade Organization (WTO Trade)	1.000.000	1.000.000
Totale altri	152.540.000	160.555.289
ONU	100.000	100.000
ONU - DESA (Department of Economic and Social Affairs)	12.750.000	12.000.000
ONU - UNHCR (High Commissioner for Refugees)	10.000.000	10.000.000
ONU - UNIFEM (Development Fund for Women)	2.000.000	2.000.000
ONU - FAO (Food and Agriculture Organization)	11.200.000	11.200.000
ONU - ITC (International Trade Center)	150.000	150.000
ONU - ITU (International Telecommunication Union)	250.000	250.000
ONU - OCHA (Office for the Coordination of Humanitarian Affairs)	750.000	750.000
ONU - Office at Vienna	800.000	800.000
ONU - OHCHR (High Commissioner for Human Rights)	1.100.000	1.100.000
ONU - OMS/WHO (World Health Organization)	3.300.000	3.300.000
ONU - Secretariat (Lotta contro la desertificazione)	1.300.000	1.300.000
ONU - UNAIDS (Programme on Hiv/Aids)	1.500.000	1.500.000
ONU - UNDCP (Drug Control Programme)	10.000.000	10.000.000
ONU - UNDP (Development Programme)	17.300.000	15.000.000
ONU - UNEP (Environment Programme)	2.250.000	2.440.000
ONU - UNESCO (Educational, Scientific and Cultural Organization)	6.500.000	7.100.000
ONU - UNFPA (Population Fund)	2.300.000	2.300.000
ONU - UNHSP (Human Settlements Programme - Habitat)	1.000.000	1.000.000
ONU - UNICEF (Children's Fund)	11.100.000	11.000.000
ONU - UNICRI (Interregional Crime and Justice Research Institute)	1.760.000	1.760.000
ONU - UNIDO (Industrial Development Organization)	7.900.000	8.300.000
ONU - UNRWA (Relief and Works Agency for Palestine Refugees in the Near East)	8.000.000	8.900.000
ONU - UNV (Volunteers)	1.500.000	1.500.000
Totale ONU	114.810.000	113.750.000
TOTALE GENERALE	267.350.000	274.305.289