

**Budget delle Amministrazioni centrali dell'anno 2002**  
**Analisi dell'incidenza dell'aggregato di costo sull'Amministrazione**  
 (in migliaia di Euro)

Tavola 12

	COSTO DEL PERSONALE	COSTI DI GESTIONE	AMMORT.	TRIBUTI	ESBORSO DA CONTENZIOSO	TOTALE
MINISTERO DELL'ECONOMIA E DELLE FINANZE	3.275.324	556.155	76.831	5.990	67	3.914.366
	83,67	14,21	1,96	0,15	0,00	100,00
MINISTERO DELLE ATTIVITA' PRODUTTIVE	79.109	35.199	1.341	206	6	115.860
	68,28	30,38	1,16	0,18	0,00	100,00
MINISTERO DEL LAVORO E DELLE POLITICHE SOCIALI	313.019	95.529	4.908	525	163	414.143
	75,58	23,07	1,18	0,13	0,04	100,00
MINISTERO DELLA GIUSTIZIA	4.324.786	1.359.645	92.431	6.715	13.597	5.797.174
	74,60	23,45	1,59	0,12	0,23	100,00
MINISTERO DEGLI AFFARI ESTERI	683.554	458.418	8.357	889	52	1.151.270
	59,37	39,82	0,73	0,08	0,00	100,00
MINISTERO DELL'ISTRUZIONE, DELL'UNIVERSITA' E DELLA RICERCA	34.160.082	906.845	216.596	351	13.893	35.297.767
	96,78	2,57	0,61	0,00	0,04	100,00
MINISTERO DELL'INTERNO	6.331.804	1.391.735	109.909	30.853	6.213	7.870.514
	80,45	17,68	1,40	0,39	0,08	100,00
MINISTERO DELL'AMBIENTE E DELLA TUTELA DEL TERRITORIO	37.494	143.548	3.613	408		185.063
	20,26	77,57	1,95	0,22		100,00
MINISTERO DELLE INFRASTRUTTURE E DEI TRASPORTI	598.055	193.986	13.814	1.356	187.266	994.478
	60,14	19,51	1,39	0,14	18,83	100,00
MINISTERO DELLE COMUNICAZIONI	71.803	15.026	7.066	44	77	93.818
	76,32	16,02	7,53	0,05	0,08	100,00
MINISTERO DELLA DIFESA	10.680.392	3.290.393	752.288	2.006	47.075	14.772.152
	72,30	22,27	5,09	0,01	0,32	100,00
MINISTERO DELLE POLITICHE AGRICOLE E FORESTALI	379.958	54.342	6.390	920	170	441.782
	86,01	12,30	1,45	0,21	0,04	100,00
MINISTERO PER I BENI E LE ATTIVITA' CULTURALI	748.233	328.971	10.993	3.243	168	1.091.608
	68,54	30,14	1,01	0,30	0,02	100,00
MINISTERO DELLA SALUTE	104.002	211.056	2.970	178	26	318.232
	32,68	66,32	0,93	0,06	0,01	100,00
<b>TOTALE COSTI DELLE AMMINISTRAZIONI CENTRALI</b>	<b>61.787.415</b>	<b>9.040.849</b>	<b>1.307.505</b>	<b>53.685</b>	<b>268.774</b>	<b>72.458.228</b>
	85,27	12,48	1,80	0,07	0,37	100,00

## Budget delle Amministrazioni centrali dell'anno 2002

Tavola 13

## Analisi dei costi per natura

(In migliaia di Euro)

	Retribuzioni	Missioni	Altri compensi	COSTO DEL PERSONALE	Beni di Consumo	Prestazioni di Servizi da terzi	Altri Costi	COSTI DI GESTIONE	AMMORTAMENTI	TRIBUTI	ESBORSO DA CONTENZIOSO	TOTALE
MINISTERO DELL'ECONOMIA E DELLE FINANZE	3.129.741	35.751	109.831	3.275.324	75.069	441.563	39.523	556.155	76.831	5.990	67	3.914.366
MINISTERO DELLE ATTIVITA' PRODUTTIVE	74.704	2.269	2.136	79.109	1.301	19.815	14.083	35.199	1.341	206	6	115.860
MINISTERO DEL LAVORO E DELLE POLITICHE SOCIALI	297.014	7.310	8.695	313.019	2.817	89.966	2.946	95.529	4.908	525	163	414.143
MINISTERO DELLA GIUSTIZIA	4.243.147	39.894	41.744	4.324.786	217.113	824.682	317.850	1.359.645	92.431	6.715	13.597	5.797.174
MINISTERO DEGLI AFFARI ESTERI	267.306	23.322	392.926	683.554	8.620	127.507	322.291	458.418	8.357	889	52	1.151.270
MINISTERO DELL'ISTRUZIONE, DELL'UNIVERSITA' E DELLA RICERCA	33.581.436	22.716	555.930	34.160.082	133.511	732.092	41.242	906.845	216.596	351	13.893	35.297.767
MINISTERO DELL'INTERNO	6.162.665	59.194	109.945	6.331.804	269.679	1.001.755	120.301	1.391.735	109.909	30.853	6.213	7.870.514
MINISTERO DELL'AMBIENTE E DELLA TUTELA DEL TERRITORIO	31.220	1.795	4.480	37.494	1.293	141.023	1.232	143.548	3.613	408		185.063
MINISTERO DELLE INFRASTRUTTURE E DEI TRASPORTI	567.676	4.621	25.758	598.055	28.476	154.724	10.786	193.986	13.814	1.358	187.268	994.478
MINISTERO DELLE COMUNICAZIONI	67.614	2.174	1.815	71.603	2.200	6.116	6.711	15.028	7.068	44	77	93.818
MINISTERO DELLA DIFESA	10.254.854	219.561	205.977	10.680.392	882.759	2.269.962	137.673	3.290.393	752.286	2.006	47.075	14.772.152
MINISTERO DELLE POLITICHE AGRICOLE E FORESTALI	366.568	4.209	9.181	379.958	16.624	34.647	3.071	54.342	6.390	920	170	441.782
MINISTERO PER I BENI E LE ATTIVITA' CULTURALI	724.717	12.834	10.681	748.233	14.307	312.488	2.178	328.971	10.993	3.243	168	1.091.608
MINISTERO DELLA SALUTE	101.024	1.861	1.117	104.002	3.785	187.031	20.240	211.056	2.970	178	26	318.232
<b>TOTALE COSTI DELLE AMMINISTRAZIONI CENTRALI</b>	<b>59.869.687</b>	<b>437.512</b>	<b>1.480.217</b>	<b>61.787.415</b>	<b>1.657.354</b>	<b>6.343.369</b>	<b>1.040.126</b>	<b>9.040.849</b>	<b>1.307.505</b>	<b>53.685</b>	<b>268.774</b>	<b>72.458.228</b>

## BUDGET DELL'ANNO 2002 - Analisi delle incidenze del Costo del Personale

(In Euro)

	AAP		COSTO DEL PERSONALE		Retribuzioni		Missioni		Altri compensi	
	dati previsti	Incidenza %	dati previsti	Incidenza %	dati previsti	Incidenza %	dati previsti	Incidenza %	dati previsti	Incidenza %
MINISTERO DELL'ECONOMIA E DELLE FINANZE	81.566	4,16	3.275.323.736	5,30	3.129.741.435	5,23	35.751.410	8,17	109.830.890	7,42
MINISTERO DELLE ATTIVITA' PRODUTTIVE	2.002	0,10	79.108.864	0,13	74.704.003	0,12	2.268.576	0,52	2.136.286	0,14
MINISTERO DEL LAVORO E DELLE POLITICHE SOCIALI	9.230	0,47	313.019.377	0,51	297.014.448	0,50	7.309.519	1,67	8.695.410	0,59
MINISTERO DELLA GIUSTIZIA	107.349	5,47	4.324.785.896	7,00	4.243.147.365	7,09	39.894.230	9,12	41.744.301	2,82
MINISTERO DEGLI AFFARI ESTERI	7.033	0,36	683.553.982	1,11	267.306.260	0,45	23.322.124	5,33	392.925.598	26,55
MINISTERO DELL'ISTRUZIONE, DELL'UNIVERSITA' E DELLA RICERCA	1.106.156	56,36	34.160.081.562	55,29	33.581.435.540	56,09	22.716.109	5,19	555.929.913	37,56
MINISTERO DELL'INTERNO	186.076	9,48	6.331.804.363	10,25	6.162.665.196	10,29	59.194.200	13,53	109.944.966	7,43
MINISTERO DELL'AMBIENTE E DELLA TUTELA DEL TERRITORIO	829	0,04	37.494.270	0,06	31.219.776	0,05	1.794.636	0,41	4.479.859	0,30
MINISTERO DELLE INFRASTRUTTURE E DEI TRASPORTI	21.072	1,07	598.055.135	0,97	567.675.635	0,95	4.621.308	1,06	25.758.192	1,74
MINISTERO DELLE COMUNICAZIONI	1.957	0,10	71.603.165	0,12	67.614.049	0,11	2.173.667	0,50	1.815.449	0,12
MINISTERO DELLA DIFESA	398.674	20,31	10.680.391.683	17,29	10.254.853.712	17,13	219.561.192	50,18	205.976.779	13,92
MINISTERO DELLE POLITICHE AGRICOLE E FORESTALI	11.014	0,56	379.958.273	0,61	366.568.230	0,61	4.208.995	0,96	9.181.048	0,62
MINISTERO PER I BENI E LE ATTIVITA' CULTURALI	26.326	1,34	748.232.774	1,21	724.717.203	1,21	12.834.305	2,93	10.681.267	0,72
MINISTERO DELLA SALUTE	3.229	0,16	104.002.335	0,17	101.024.399	0,17	1.861.348	0,43	1.116.588	0,08
<b>Totale delle Amministrazioni</b>	<b>1.962.514</b>	<b>100,00</b>	<b>61.787.415.415</b>	<b>100,00</b>	<b>59.869.687.250</b>	<b>100,00</b>	<b>437.511.619</b>	<b>100,00</b>	<b>1.480.216.546</b>	<b>100,00</b>

**BUDGET DELL'ANNO 2002 - Analisi del Costo del Personale**  
(in Euro)

	AA/P	COSTO DEL PERSONALE	Costo medio per AA/P	Retribuzioni	Costo medio per AA/P	Missioni	Costo medio per AA/P	Altri compensi	Costo medio per AA/P
MINISTERO DELL'ECONOMIA E DELLE FINANZE	81.566,22	3.275.323.736	40.155	3.129.741.435	38.371	35.751.410	438	109.830.890	1.347
MINISTERO DELLE ATTIVITA' PRODUTTIVE	2.002,09	79.108.864	39.513	74.704.003	37.313	2.268.576	1.133	2.136.286	1.067
MINISTERO DEL LAVORO E DELLE POLITICHE SOCIALI	9.230,00	313.019.377	33.913	297.014.448	32.179	7.309.519	792	8.695.410	942
MINISTERO DELLA GIUSTIZIA	107.349,00	4.324.785.896	40.287	4.243.147.365	39.527	39.894.230	372	41.744.301	389
MINISTERO DEGLI AFFARI ESTERI	7.032,83	683.553.982	97.195	267.306.260	38.008	23.322.124	3.316	392.925.598	55.870
MINISTERO DELL'ISTRUZIONE, DELL'UNIVERSITA' E DELLA RICERCA	1.106.156,00	34.160.081.562	30.882	33.581.435.540	30.359	22.716.109	21	555.929.913	503
MINISTERO DELL'INTERNO	186.076,13	6.331.804.363	34.028	6.162.665.196	33.119	59.194.200	318	109.944.966	591
MINISTERO DELL'AMBIENTE E DELLA TUTELA DEL TERRITORIO	829,00	37.494.270	45.228	31.219.776	37.660	1.794.636	2.165	4.479.859	5.404
MINISTERO DELLE INFRASTRUTTURE E DEI TRASPORTI	21.071,81	598.055.135	28.382	567.675.635	26.940	4.621.308	219	25.758.192	1.222
MINISTERO DELLE COMUNICAZIONI	1.957,12	71.603.165	36.586	67.614.049	34.548	2.173.667	1.111	1.815.449	928
MINISTERO DELLA DIFESA	398.674,00	10.680.391.683	26.790	10.254.853.712	25.722	219.561.192	551	205.976.779	517
MINISTERO DELLE POLITICHE AGRICOLE E FORESTALI	11.014,06	379.958.273	34.498	366.568.230	33.282	4.208.995	382	9.181.048	834
MINISTERO PER I BENI E LE ATTIVITA' CULTURALI	26.326,28	748.232.774	28.422	724.717.203	27.528	12.834.305	488	10.681.267	406
MINISTERO DELLA SALUTE	3.229,40	104.002.335	32.205	101.024.399	31.283	1.861.348	576	1.116.588	346

L'analisi del **Costo del Personale** è illustrato, in forma grafica, nella Tavola 16.

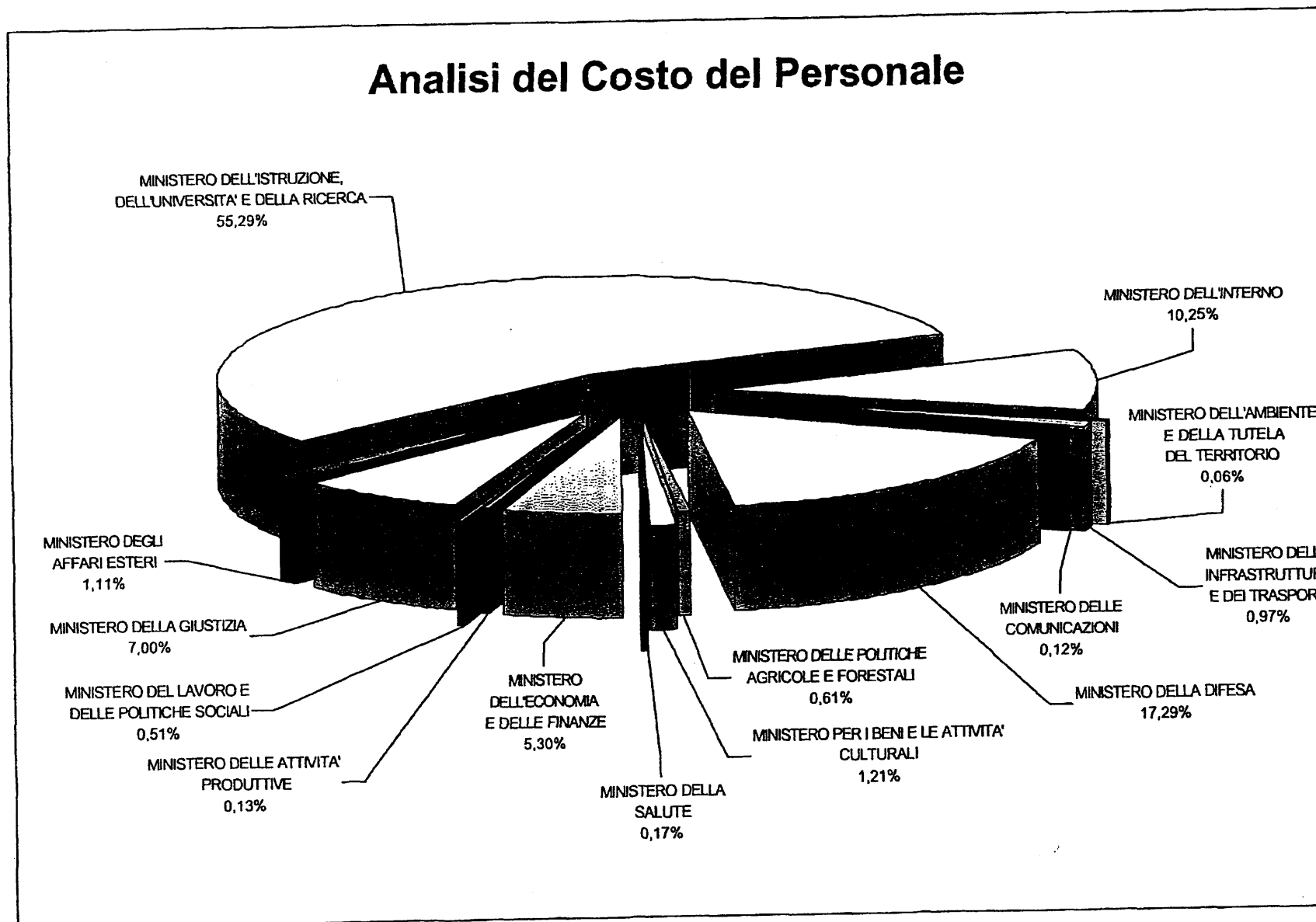
4.4 Dall'esame congiunto delle tavole di cui al precedente punto 4.3 si riportano di seguito alcune considerazioni di rilievo, distinte per tipologia di costo:

A) Costo del Personale

Per quanto riguarda il dato relativo agli **Anni Persona** si può evidenziare che, dei circa 2 milioni di Anni Persona complessivamente previsti per il Budget 2002, più del 56% è attribuito al Ministero dell'Istruzione, dell'Università e della Ricerca, in ragione della rilevanza numerica del personale delle strutture scolastiche, mentre un altro 20% circa è a carico del Ministero della Difesa. Altre Amministrazioni che presentano un'incidenza elevata sono il Ministero dell'Interno - 9,48% degli Anni Persona - e della Giustizia - 5,47% -, che hanno consistenti strutture territoriali.

L'incidenza delle singole Amministrazioni calcolata sugli Anni Persona è generalmente allineata a quella calcolata sulla componente **Retribuzioni**. Il Ministero della Giustizia, tuttavia, risentendo del livello relativamente elevato degli emolumenti del comparto magistratura - il costo medio della componente si attesta a € 39.527 per Anno Persona - presenta una incidenza del 7,09% sul totale delle Retribuzioni contro il 5,47% sugli Anni Persona. Il Ministero della Difesa, al contrario, si caratterizza per un costo medio delle retribuzioni piuttosto basso - € 25.722 per Anno Persona - per la presenza del personale di leva; il suo

## Analisi del Costo del Personale



peso sul totale delle Retribuzioni è, infatti, pari al 17,13% contro il 20,31% sugli Anni Persona.

Maggiori difformità rispetto alla rilevanza che le singole Amministrazioni hanno sul totale Anni Persona si riscontrano sulle altre componenti dell'aggregato, dovute alle caratteristiche specifiche delle attività e dei compiti affidati alle singole Amministrazioni. Per le **Missioni**, ad esempio, è molto alta, l'incidenza del Ministero della Difesa – il 50% circa del totale delle Missioni contro il 20% circa del totale Anni Persona – e del Ministero degli Affari Esteri – il 5,33% del totale Missioni contro lo 0,36% del totale Anni Persona -.

Per quanto riguarda gli **Altri compensi al personale**, il Ministero dell'Istruzione, dell'Università e della Ricerca ha previsto costi per €. 556 mil., pari al 37,56% della voce. L'incremento che ne risulta rispetto alla analoga previsione per il 2001 è presumibilmente dovuto alla inclusione di costi per il funzionamento delle commissioni di esame per concorsi previsti nel 2002. Relativamente al Ministero degli Affari Esteri l'incidenza sul totale della voce è notevolmente superiore a quella sul totale Anni Persona – il 26,55% contro lo 0,36% -. Ciò si spiega per l'inclusione negli Altri compensi al personale, che sono pari a €. 393 mil., delle indennità di sede riconosciute al personale che presta servizio presso le sedi estere. Per il Ministero dell'Interno la stessa voce, pari a €. 110 mil. – il 7,43% del totale - include le indennità di rischio, le indennità per servizio in giornate festive (Protezione civile e Pubblica sicurezza) ed i compensi per lo svolgimento di attività di vigilanza presso i luoghi pubblici.

**B) Costi di gestione**

I costi di gestione rappresentano mediamente il 12,48% dei costi totali delle Amministrazioni, con oscillazioni notevoli sui singoli Ministeri, che vanno dal 2,57% del Ministero dell'Istruzione, dell'Università e della Ricerca fino al 77,57% del Ministero dell'Ambiente e della Tutela del Territorio.

Queste differenze sono meglio comprensibili attraverso l'analisi delle voci che compongono l'aggregato, e si ricollegano naturalmente alla tipicità delle funzioni e delle attività svolte dalle singole Amministrazioni.

Per il Ministero della Difesa, i cui **Costi di gestione** ammontano a € 3.290 mil. - pari al 36,39% del totale dell'aggregato -, si è in presenza di processi di trasformazione assimilabili a quelli industriali, con utilizzi, oltre che di risorse umane, di materie prime, immobili, energia ed impianti, in particolare per la gestione degli arsenali. Tale incidenza è ulteriormente aumentata, rispetto al 2001, a seguito del citato incremento di risorse assegnate allo stesso Ministero

Per il Ministero dell'Interno e per il Ministero della Giustizia i **Costi di gestione**, che rappresentano rispettivamente il 15,39% e il 15,04% del totale dell'aggregato, risentono dei costi per il funzionamento delle strutture territoriali (Prefetture, Questure e Tribunali).

Per il Ministero della Giustizia, inoltre, le **Prestazioni di servizi da terzi** - € 825 mil. - comprendono i costi di assistenza morale e psicologica per i detenuti.



Per il Ministero dell'Istruzione, dell'Università e della Ricerca le **Prestazioni di servizi da terzi** - € 732 mil. - includono i costi per la gestione e lo sviluppo del sistema informativo, affidati a concessionari esterni.

Per il Ministero per i Beni e le Attività Culturali le **Prestazioni di servizi da terzi** - € 313 mil. - comprendono i costi per il restauro dei beni archeologici, artistici, e storici.

La voce **Altri costi** si attesta in complessivi € 1.040 mil., e comprende i compensi per doveri assolti dai cittadini, le spese amministrative, le quote associative e le spese straordinarie. Tale voce rappresenta mediamente l'11,50% dei costi di gestione, e quindi una parte residuale degli stessi, anche se in alcune Amministrazioni assume una particolare rilevanza.

Nel Ministero degli Affari Esteri, infatti, dove è pari a € 322 mil. - il 31% circa della voce - , il suo importo è da mettere in relazione alle quote di partecipazione ad organismi internazionali.

Per il Ministero dell'Interno, gli **Altri costi** ammontano a € 120 mil. e comprendono sia i compensi per le commissioni elettorali sia i costi relativi ai collaboratori di giustizia.

Per il Ministero della Difesa la voce, pari a € 138 mil., include il compenso ai cittadini per le visite di leva e le quote associative da versare ad organismi internazionali di difesa.

La composizione dei **Costi di gestione** è esposta in forma grafica nella Tavola 17.

### C) Ammortamenti

La composizione degli **Ammortamenti** è esposta in forma tabellare nella Tavola 18 ed in forma grafica nella Tavola 19. Vi risultano elencate le voci di ammortamento, che rappresentano la valorizzazione monetaria dell'utilizzo, nel periodo di riferimento, di attrezzature, impianti ed infrastrutture da parte delle Amministrazioni.

Il valore complessivo della voce è pari a € 1.308 mil. ed è attribuibile principalmente ai Ministeri della Difesa - € 752 mil., pari al 57,54% della voce -, dell'Istruzione - € 217 mil., pari al 16,57% del totale -, dell'Interno - € 110 mil., pari all'8,41% del totale -, e della Giustizia - € 92 mil., pari al 7,07% del totale -.

Dall'entità degli ammortamenti di beni mobili e tenendo conto dell'applicazione delle diverse aliquote, si evince che gli acquisti di mezzi di trasporto aerei, impianti e macchinari e mezzi aerei da guerra costituiscono gli investimenti di maggior valore effettuati negli esercizi 2000 e 2001 e previsti per il 2002.

Le quote di ammortamento riferibili alle manutenzioni straordinarie rappresentano il 10% circa del totale degli **Ammortamenti**. Dall'applicazione delle diverse aliquote alle singole voci, si desume che la componente più significativa delle spese sostenute per manutenzioni straordinarie in relazione agli esercizi 2000 e 2001 e previste per il 2002 è quella relativa ai mezzi aerei da guerra.

## Analisi dei costi di gestione

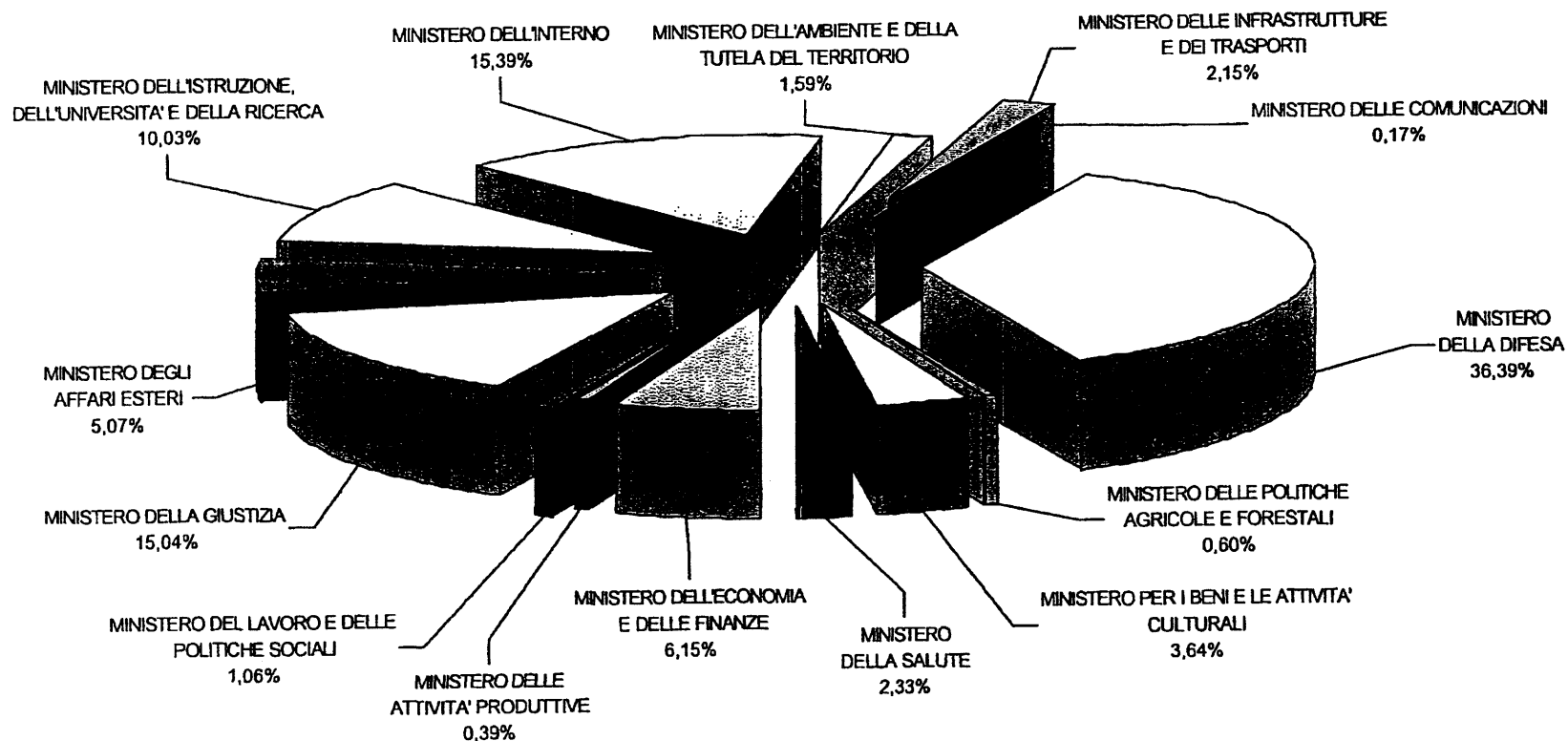
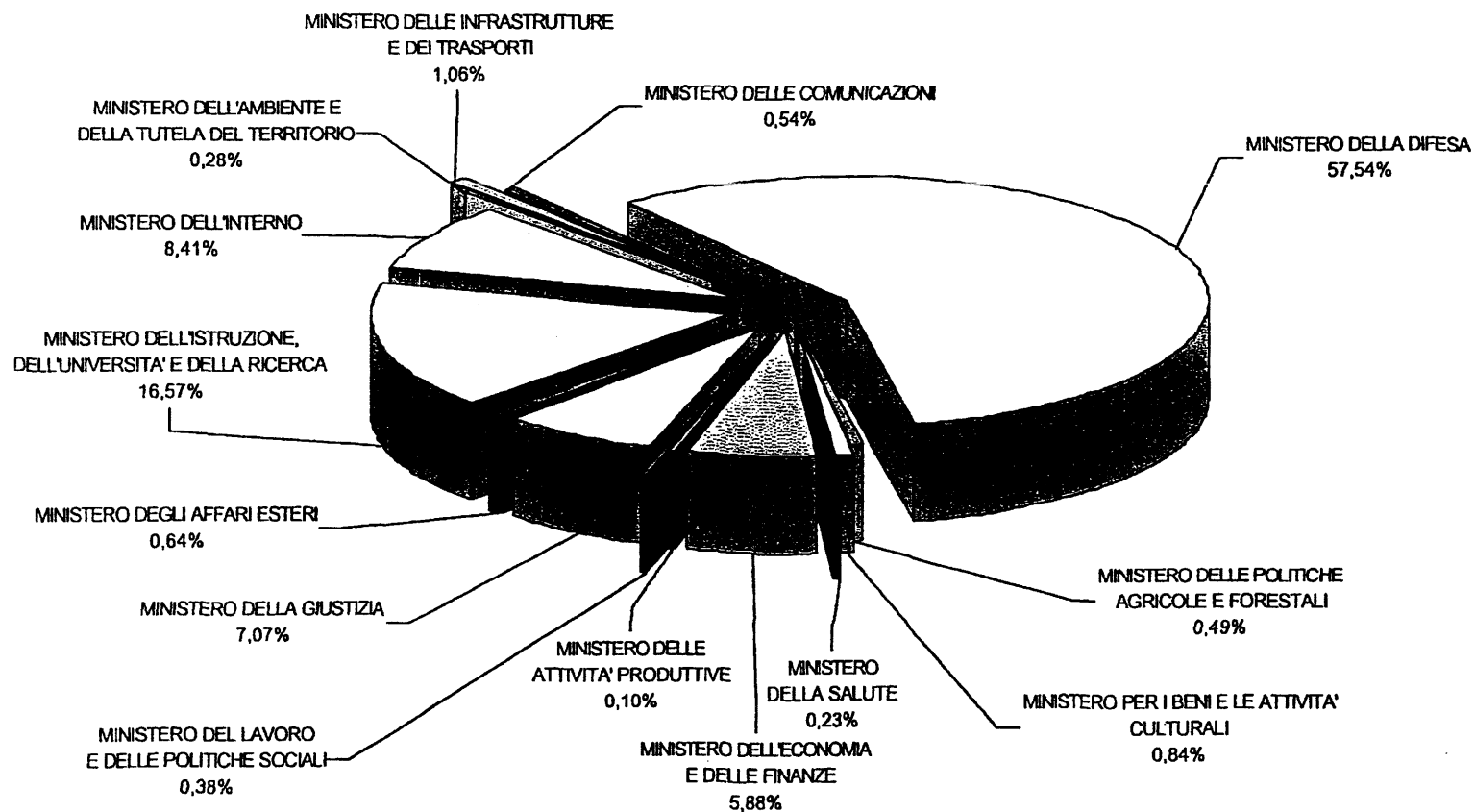


Tavola 18

**Budget delle Amministrazioni centrali dell'anno 2002****Ammortamenti dei beni patrimoniali**

	Importo in migliaia di Euro	Incidenza %
<b>AMMORTAMENTI</b>	<b>1.307.505</b>	<b>100,00</b>
<b>Immobilizzazioni immateriali</b>	<b>147.550</b>	<b>11,28</b>
Diritti d'autore	227	0,02
Opere dell'ingegno	147.323	11,27
<b>Immobilizzazioni materiali (beni immobili)</b>	<b>20.095</b>	<b>1,54</b>
Vie di comunicazione	78	0,01
Infrastrutture idrauliche	151	0,01
Infrastrutture portuali e aeroportuali	2.631	0,20
Opere per la sistemazione del suolo	379	0,03
Fabbricati civili	5.821	0,45
Fabbricati industriali e costruzioni leggere	505	0,04
Beni di valore culturale, storico, archeologico ed artistico	3.133	0,24
Fabbricati militari	7.396	0,57
<b>Immobilizzazioni materiali (beni mobili)</b>	<b>1.002.837</b>	<b>76,70</b>
Mezzi di trasporto stradali leggeri	91.099	6,97
Mezzi di trasporto stradali pesanti	36.626	2,80
Mezzi di trasporto aerei	200.587	15,34
Mezzi di trasporto marittimi	7.093	0,54
Macchinari per ufficio	129.793	9,93
Mobili ed arredi per ufficio	34.544	2,64
Mobili ed arredi per alloggi e pertinenze	10.726	0,82
Mobili ed arredi per locali ad uso specifico	13.961	1,07
Impianti e macchinari per locali ad uso specifico	102.301	7,82
Hardware	166.574	12,74
Armi leggere	44.412	3,40
Armi pesanti	16.158	1,24
Mezzi terrestri da guerra	62.335	4,77
Mezzi aerei da guerra	81.953	6,27
Mezzi navali da guerra	4.261	0,33
Opere artistiche	47	0,00
Animali	366	0,03
<b>Manutenzioni straordinarie</b>	<b>137.022</b>	<b>10,48</b>
Fabbricati civili	5.825	0,45
Fabbricati industriali e costruzioni leggere	58	0,00
Infrastrutture idrauliche	180	0,01
Infrastrutture portuali e aeroportuali	3.486	0,27
Beni di valore culturale, storico, archeologico ed artist.	2.035	0,16
Mezzi di trasporto stradali pesanti	151	0,01
Mezzi di trasporto aerei	8.345	0,64
Mezzi di trasporto marittimi	324	0,02
Impianti e macchinari per locali ad uso specifico	13.545	1,04
Sistema informativo	5.571	0,43
Mezzi terrestri da guerra	181	0,01
Mezzi aerei da guerra	87.189	6,67
Mezzi navali da guerra	7.182	0,55
Fabbricati militari	2.951	0,23

## Analisi degli ammortamenti



5. Il budget e il bilancio dello Stato forniscono due visioni complementari della stessa realtà: il primo evidenzia la valorizzazione delle risorse acquisite e impiegate, consentendo l'analisi dei costi; l'altro esprime i mezzi finanziari che rendono disponibili, cioè acquisibili, le risorse. Si può, infatti, rilevare che i valori riferiti ai budget di molte Amministrazioni si discostano sensibilmente da quelli dei relativi bilanci finanziari, in quanto gran parte delle risorse finanziarie alle stesse assegnate sono destinate a scopi perseguiti dallo Stato in via indiretta, e cioè mediante trasferimenti di risorse ad enti e organismi che direttamente le utilizzano.

I Ministeri in cui tale fenomeno risulta particolarmente evidente sono: il Ministero dell'Economia e delle Finanze, per la presenza di rilevanti contributi ad enti e organismi diversi, tra i quali i contributi a sostegno delle citate agenzie costituite in seguito alla riorganizzazione dell'ex Ministero delle Finanze, e degli oneri di rimborso del debito pubblico; il Ministero del Lavoro e delle politiche sociali, per i contributi relativi agli enti previdenziali; il Ministero delle attività produttive, per gli interventi e i contributi a sostegno delle imprese e delle iniziative economiche.

Le due visioni, economica e finanziaria, pur essendo entrambe finalizzate alla rappresentazione dell'attività di una organizzazione, conducono a risultati quantitativi differenti, principalmente perché la manifestazione temporale del costo e dell'esborso finanziario possono non coincidere; inoltre possono

verificarsi eventi economici cui non corrispondono erogazioni finanziarie (cioè si manifesta l'utilità economica di un bene e/o di un servizio senza che abbia ancora a verificarsi la relativa spesa).

L'operazione di riconciliazione, esposta nella Tavola 20 a livello di Stato, ricostruisce, a partire dal costo globale dello Stato, il valore degli stanziamenti di competenza del bilancio finanziario evidenziando, attraverso le poste rettificative ed integrative, i fenomeni che hanno determinato la differenza.

Tali poste evidenziano:

- per i beni durevoli, la sostituzione dell'importo degli ammortamenti con l'eventuale esborso finanziario sostenuto nell'anno per l'acquisto di beni ("Spese per Investimenti");
- per la spesa sostenuta per la realizzazione o l'acquisizione di beni pluriennali non concluse nell'anno, l'esborso finanziario sostenuto sugli stanziamenti di competenza dell'esercizio ("Opere in corso");
- il costo sostenuto su stanziamenti relativi agli anni precedenti ("Costi corrispondenti a spese da sostenere sui residui");
- i rimborsi e le anticipazioni, voce quest'ultima di natura puramente finanziaria e non rappresentativa di costi, che include prevalentemente le quote capitale di ammortamento di prestiti e titoli del debito pubblico, nonché rimborsi corrisposti a cittadini ed anticipazioni di risorse a terzi.

## Tavola 20

**Budget dello Stato per l'anno 2002**  
**Riconciliazione fra budget e bilancio finanziario**

	Importo in migliaia di Euro
Costi delle Amministrazioni centrali	72.458.228
Spese per il funzionamento degli organi dello Stato	2.643.712
Contributi dello Stato a favore di terzi	242.346.701
Oneri per il finanziamento dello Stato	77.658.848
<b>BUDGET</b>	<b>395.107.489</b>
<b>Rettifiche e integrazioni:</b>	
Ammortamenti	-1.307.505
Spese per investimenti	4.129.590
Opere in corso	2.720.065
Costi corrispondenti a spese da sostenere sui residui	-918.198
Rimborsi e anticipazioni	195.884.052
Altre	2.046.835
<b>BILANCIO FINANZIARIO</b>	<b>597.662.327</b>